

驊宏資通股份有限公司及子公司

合併財務報告暨會計師核閱報告

民國114及113年第3季

地址：台北市中正區北平東路30號5樓

電話：(02)2356-3996

§ 目 錄 §

項	目	頁	次	財 務 報 告 附 註 編 號
一、	封 面	1		-
二、	目 錄	2		-
三、	會 計 師 核 閱 報 告	3		-
四、	合 併 資 產 負 債 表	4		-
五、	合 併 綜 合 損 益 表	5		-
六、	合 併 權 益 變 動 表	6		-
七、	合 併 現 金 流 量 表	7~8		-
八、	合 併 財 務 報 表 附 註			
	(一) 公 司 沿 革	9		一
	(二) 通 過 財 務 報 告 之 日 期 及 程 序	9		二
	(三) 新 發 布 及 修 訂 準 則 及 解 釋 之 適 用	9~13		三
	(四) 重 大 會 計 政 策 之 彙 總 說 明	13~14		四
	(五) 重 大 會 計 判 斷、估 計 及 假 設 不 確 定 性 之 主 要 來 源	14		五
	(六) 重 要 會 計 項 目 之 說 明	14~39		六 ~ 二 七
	(七) 關 係 人 交 易	39~42		二 八
	(八) 質 抵 押 之 資 產	42		二 九
	(九) 重 大 或 有 負 債 及 未 認 列 之 合 約 承 諾	42		三 十
	(十) 重 大 之 災 害 損 失	-		-
	(十一) 重 大 之 期 後 事 項	-		-
	(十二) 其 他	43~44		三 一
	(十三) 附 註 揭 露 事 項			
	1. 重 大 交 易 事 項 相 關 資 訊	44、46~47		三 二
	2. 轉 投 資 事 業 相 關 資 訊	44、50		三 二
	3. 大 陸 投 資 資 訊	44~45		三 二
	4. 母 子 公 司 間 業 務 關 係 及 重 要 交 易 往 來 情 形	44、48~49		三 二
	(十四) 部 門 資 訊	45		三 三

會計師核閱報告

驊宏資通股份有限公司 公鑒：

前 言

驊宏資通股份有限公司及其子公司民國 114 年及 113 年 9 月 30 日之合併資產負債表，暨民國 114 年及 113 年 7 月 1 日至 9 月 30 日，以及民國 114 年及 113 年 1 月 1 日至 9 月 30 日之合併綜合損益表、民國 114 年及 113 年 1 月 1 日至 9 月 30 日合併權益變動表與合併現金流量表，以及合併財務報表附註（包括重大會計政策彙總），業經本會計師核閱竣事。依證券發行人財務報告編製準則及經金融監督管理委員會認可並發布生效之國際會計準則第 34 號「期中財務報導」編製允當表達之合併財務報表係管理階層之責任，本會計師之責任係依據核閱結果對合併財務報表作成結論。

範 圍

本會計師係依照核閱準則 2410 號「財務報表之核閱」執行核閱工作。核閱合併財務報表時所執行之程序包括查詢（主要向負責財務與會計事務之人員查詢）、分析性程序及其他核閱程序。核閱工作之範圍明顯小於查核工作之範圍，因此本會計師可能無法察覺所有可藉由查核工作辨認之重大事項，故無法表示查核意見。

結 論

依本會計師核閱結果，並未發現上開合併財務報表在所有重大方面有未依照證券發行人財務報告編製準則及經金融監督管理委員會認可並發布生效之國際會計準則第 34 號「期中財務報導」編製，致無法允當表達驊宏資通股份有限公司及其子公司民國 114 年及 113 年 9 月 30 日之合併財務狀況，暨民國 114 年及 113 年 7 月 1 日至 9 月 30 日之合併財務績效，以及民國 114 年及 113 年 1 月 1 日至 9 月 30 日之合併財務績效及合併現金流量之情事。

勤業眾信聯合會計師事務所
會計師 姚 勝 雄

姚勝雄



會計師 褚 世 蘭

褚世蘭



金融監督管理委員會核准文號
金管證審字第 1010028123 號

金融監督管理委員會核准文號
金管證審字第 1120349008 號

中 華 民 國 114 年 11 月 4 日

民國 114 年 9 月 30 日暨民國 113 年 12 月 31 日及 9 月 30 日

單位：新台幣仟元

代 碼	資 產	114年9月30日			113年12月31日			113年9月30日		
		金	額	%	金	額	%	金	額	%
	流動資產									
1100	現金及約當現金（附註六）	\$	301,298	24	\$	346,536	30	\$	306,928	26
1136	按攤銷後成本衡量之金融資產－流動（附註八及二九）		54,362	4		53,148	5		57,048	5
1150	應收票據（附註九）		70	-		-	-		-	-
1172	應收帳款（附註九）		180,481	15		215,713	18		203,340	18
1180	應收帳款－關係人（附註九及二八）		438	-		689	-		459	-
1197	應收融資租賃款（附註十）		131,333	11		120,721	10		130,650	11
1200	其他應收款（附註九）		7	-		3	-		3	-
1220	本期所得稅資產（附註四）		1,818	-		1,515	-		2,678	-
1300	存貨（附註十一）		64,557	5		33,370	3		34,793	3
1410	預付款項（附註二八）		90,669	7		41,239	4		56,854	5
1470	其他流動資產		2,001	-		4,093	-		1,523	-
11XX	流動資產總計		827,034	66		817,027	70		794,276	68
	非流動資產									
1510	透過損益按公允價值衡量之金融資產－非流動（附註七）		26,719	2		28,899	3		23,977	2
1600	不動產、廠房及設備（附註十三、二五及二八）		4,472	-		5,608	1		5,332	-
1755	使用權資產（附註十四）		23,984	2		28,528	2		28,989	3
1821	其他無形資產（附註十五及二五）		7,340	1		4,434	-		4,551	-
1840	遞延所得稅資產（附註四）		18,380	1		16,444	1		18,735	2
1920	存出保證金（附註二八）		33,962	3		32,045	3		34,830	3
194D	應收融資租賃款－非流動（附註十）		314,633	25		236,406	20		261,392	22
1975	淨確定福利資產－非流動（附註四及二十）		1,111	-		1,100	-		2,038	-
15XX	非流動資產總計		430,601	34		353,464	30		379,844	32
1XXX	資 產 總 計	\$	1,257,635	100	\$	1,170,491	100	\$	1,174,120	100
	負債及權益									
	流動負債									
2100	短期借款（附註十六、二五及二九）	\$	-	-	\$	70,000	6	\$	20,000	2
2130	合約負債－流動（附註二八）		31,362	3		12,583	1		29,348	2
2150	應付票據（附註十七）		16,339	1		27	-		27	-
2170	應付帳款（附註十七）		159,927	13		110,873	9		152,423	13
2180	應付帳款－關係人（附註十七及二八）		18,685	1		9,550	1		13,390	1
2280	租賃負債－流動（附註十四及二五）		7,206	1		6,676	1		6,443	1
2219	其他應付款（附註十八及二五）		64,445	5		77,332	7		59,959	5
2220	其他應付款－關係人（附註十八及二八）		-	-		129	-		224	-
2230	本期所得稅負債（附註四）		3,269	-		2,263	-		2,254	-
2250	負債準備－流動（附註十九）		117,401	9		106,255	9		113,298	10
2320	一年內到期之長期借款（附註十六、二五及二九）		81,824	7		46,655	4		54,564	5
2399	其他流動負債		1,810	-		1,778	-		2,261	-
21XX	流動負債總計		502,268	40		444,121	38		454,191	39
	非流動負債									
2580	租賃負債－非流動（附註十四及二五）		17,301	1		22,161	2		22,766	2
2540	長期借款（附註十六、二五及二九）		156,344	13		92,071	8		101,758	9
2570	遞延所得稅負債（附註四）		2,237	-		2,696	-		1,891	-
2645	存入保證金（附註二五）		3,935	-		3,086	-		2,355	-
25XX	非流動負債總計		179,817	14		120,014	10		128,770	11
2XXX	負債總計		682,085	54		564,135	48		582,961	50
	歸屬於本公司業主之權益									
3100	股 本		466,038	37		466,038	40		466,038	39
3200	資本公積		11,229	1		11,229	1		11,229	1
	保留盈餘									
3310	法定盈餘公積		35,483	3		28,363	2		28,363	3
3350	未分配盈餘		62,800	5		100,726	9		85,529	7
3300	保留盈餘總計		98,283	8		129,089	11		113,892	10
3XXX	權益總計		575,550	46		606,356	52		591,159	50
	負債與權益總計	\$	1,257,635	100	\$	1,170,491	100	\$	1,174,120	100

後附之附註係本合併財務報告之一部分。

董事長：

經理人：

會計主管：

民國 114 年及 113 年 7 月 1 日至 9 月 30 日及民國 114 年及 113 年 1 月 1 日至 9 月 30 日

單位：新台幣仟元，惟
每股盈餘為元

代 碼		114年7月1日至9月30日		113年7月1日至9月30日		114年1月1日至9月30日		113年1月1日至9月30日	
		金 額	%	金 額	%	金 額	%	金 額	%
	營業收入（附註二八）								
4100	銷貨收入淨額	\$ 101,339	45	\$ 59,562	26	\$ 149,526	26	\$ 171,033	32
4600	技術服務收入淨額	118,693	53	162,380	72	420,698	72	349,082	66
4800	其他營業收入	4,760	2	3,756	2	12,743	2	11,201	2
4000	營業收入淨額	<u>224,792</u>	<u>100</u>	<u>225,698</u>	<u>100</u>	<u>582,967</u>	<u>100</u>	<u>531,316</u>	<u>100</u>
	營業成本（附註十一、二二及二八）								
5110	銷貨成本	89,032	40	55,513	25	135,133	23	152,409	29
5600	技術服務成本	89,372	40	122,867	54	311,717	54	253,855	48
5800	其他營業成本	1,030	-	869	-	2,323	-	2,399	-
5000	營業成本合計	<u>179,434</u>	<u>80</u>	<u>179,249</u>	<u>79</u>	<u>449,173</u>	<u>77</u>	<u>408,663</u>	<u>77</u>
5900	營業毛利	<u>45,358</u>	<u>20</u>	<u>46,449</u>	<u>21</u>	<u>133,794</u>	<u>23</u>	<u>122,653</u>	<u>23</u>
	營業費用（附註二二及二八）								
6100	推銷費用	15,743	7	11,910	5	41,620	7	34,246	7
6200	管理及總務費用	28,228	13	25,441	11	59,320	10	49,581	9
6300	研究發展費用	693	-	675	1	2,053	1	2,217	-
6450	預期信用損失（迴轉利益）	-	-	(267)	-	153	-	(942)	-
6000	營業費用合計	<u>44,664</u>	<u>20</u>	<u>37,759</u>	<u>17</u>	<u>103,146</u>	<u>18</u>	<u>85,102</u>	<u>16</u>
6900	營業淨利	<u>694</u>	<u>-</u>	<u>8,690</u>	<u>4</u>	<u>30,648</u>	<u>5</u>	<u>37,551</u>	<u>7</u>
	營業外收入及支出（附註二二及二八）								
7100	利息收入	57	-	76	-	1,436	-	1,460	1
7010	其他收入	12,904	6	22,197	10	13,761	2	22,320	4
7020	其他利益及損失	821	-	522	-	(2,607)	-	5,566	1
7050	財務成本	(515)	-	(369)	-	(1,876)	-	(1,196)	-
7000	營業外收入及支出合計	<u>13,267</u>	<u>6</u>	<u>22,426</u>	<u>10</u>	<u>10,714</u>	<u>2</u>	<u>28,150</u>	<u>6</u>
7900	稅前淨利	13,961	6	31,116	14	41,362	7	65,701	13
7950	所得稅費用（附註四及二三）	<u>1,652</u>	<u>1</u>	<u>2,412</u>	<u>1</u>	<u>7,855</u>	<u>1</u>	<u>9,697</u>	<u>2</u>
8200	本期淨利暨綜合損益總額	<u>\$ 12,309</u>	<u>5</u>	<u>\$ 28,704</u>	<u>13</u>	<u>\$ 33,507</u>	<u>6</u>	<u>\$ 56,004</u>	<u>11</u>
	每股盈餘（附註二四）								
9710	基 本	<u>\$ 0.27</u>		<u>\$ 0.61</u>		<u>\$ 0.72</u>		<u>\$ 1.20</u>	
9810	稀 釋	<u>\$ 0.27</u>		<u>\$ 0.61</u>		<u>\$ 0.72</u>		<u>\$ 1.20</u>	

後附之附註係本合併財務報告之一部分。

董事長：



經理人：



會計主管：



驊宏資產股份有限公司及子公司

合併資產負債表

民國 114 年及 113 年 1 月 1 日至 9 月 30 日

單位：新台幣仟元

代碼		歸屬於本公司業主之權益							權益淨額
		股本 (附註二一)	資本公積	保留盈餘 (附註二一及二三)	未分配盈餘	合計			
		股數 (仟股)	金額	(附註二一)	法定盈餘公積				
A1	113 年 1 月 1 日餘額	46,604	\$ 466,038	\$ 11,229	\$ 20,824	\$ 92,988	\$ 113,812		\$ 591,079
	112 年度盈餘指撥及分配								
B1	提列法定盈餘公積	-	-	-	7,539	(7,539)	-		-
B5	本公司股東現金股利	-	-	-	-	(55,924)	(55,924)		(55,924)
D1	113 年 1 月 1 日至 9 月 30 日淨利暨綜合損益總額	-	-	-	-	56,004	56,004		56,004
Z1	113 年 9 月 30 日餘額	<u>46,604</u>	<u>\$ 466,038</u>	<u>\$ 11,229</u>	<u>\$ 28,363</u>	<u>\$ 85,529</u>	<u>\$ 113,892</u>		<u>\$ 591,159</u>
A1	114 年 1 月 1 日餘額	46,604	\$ 466,038	\$ 11,229	\$ 28,363	\$ 100,726	\$ 129,089		\$ 606,356
	113 年度盈餘指撥及分配								
B1	提列法定盈餘公積	-	-	-	7,120	(7,120)	-		-
B5	本公司股東現金股利	-	-	-	-	(64,313)	(64,313)		(64,313)
D1	114 年 1 月 1 日至 9 月 30 日淨利暨綜合損益總額	-	-	-	-	33,507	33,507		33,507
Z1	114 年 9 月 30 日餘額	<u>46,604</u>	<u>\$ 466,038</u>	<u>\$ 11,229</u>	<u>\$ 35,483</u>	<u>\$ 62,800</u>	<u>\$ 98,283</u>		<u>\$ 575,550</u>

後附之附註係本合併財務報告之一部分。

董事長：



經理人：



會計主管：



驊宏資通股份有限公司及子公司

合併現金流量表

民國 114 年及 113 年 1 月 1 日至 9 月 30 日

單位：新台幣仟元




代 碼		114年1月1日 至9月30日	113年1月1日 至9月30日
	營業活動之現金流量		
A10000	本期稅前淨利	\$ 41,362	\$ 65,701
A20010	收益費損項目		
A20100	折舊費用	8,466	8,548
A20200	攤銷費用	3,035	3,410
A20300	預期信用減損損失（迴轉利益）	153	(942)
A20400	透過損益按公允價值衡量金融資 產淨損失（利益）	2,180	(5,937)
A20900	財務成本	1,876	1,196
A21200	利息收入	(1,436)	(1,460)
A21300	股利收入	(3,600)	(3,000)
A23700	存貨跌價及呆滯損失（回升利益）	634	(961)
A23800	存貨報廢損失	2,785	-
A24100	未實現外幣兌換淨（利益）損失	(14)	714
A29900	迴轉退休金成本	(11)	(20)
A30000	營業資產及負債之淨變動數		
A31130	應收票據	(70)	-
A31150	應收帳款	35,079	(66,262)
A31160	應收帳款－關係人	251	1,143
A31180	其他應收款	(4)	130
A31200	存 貨	(34,606)	35,315
A31230	預付款項	(49,430)	2,091
A31240	其他流動資產	2,092	(1,055)
A31990	應收融資租賃	(88,839)	11,258
A32125	合約負債	18,779	2,220
A32130	應付票據	16,312	(331)
A32150	應付帳款	49,077	1,878
A32160	應付帳款－關係人	9,135	(7,288)
A32180	其他應付款	(13,633)	(27,074)
A32190	其他應付款－關係人	(129)	(391)
A32200	負債準備－流動	11,146	29,136
A32230	其他流動負債	32	372
A33000	營運產生之現金	10,622	48,391

（接次頁）

(承前頁)

代 碼		114年1月1日 至9月30日	113年1月1日 至9月30日
A33100	收取之利息	\$ 1,436	\$ 1,460
A33300	支付之利息	(1,754)	(1,251)
A33500	支付之所得稅	(9,547)	(36,808)
AAAA	營業活動之淨現金流入	<u>757</u>	<u>11,792</u>
投資活動之現金流量			
B00040	取得按攤銷後成本衡量之金融資產	(115,888)	-
B00050	處分按攤銷後成本衡量之金融資產	114,674	6,601
B02700	購置不動產、廠房及設備	(1,672)	(2,174)
B04500	購置無形資產	(5,681)	(1,229)
B03700	存出保證金增加	(1,917)	-
B03800	存出保證金減少	-	5,181
B07600	收取之股利	<u>3,600</u>	<u>3,000</u>
BBBB	投資活動之淨現金流(出)入	<u>(6,884)</u>	<u>11,379</u>
籌資活動之現金流量			
C00200	短期借款減少	(70,000)	(42,510)
C01600	舉借長期借款	140,000	60,000
C01700	償還長期借款	(40,558)	(61,877)
C03100	存入保證金返還	849	747
C04020	租賃本金償還	(5,080)	(6,311)
C04500	支付本公司業主股利	<u>(64,313)</u>	<u>(55,924)</u>
CCCC	籌資活動之淨現金流出	<u>(39,102)</u>	<u>(105,875)</u>
DDDD	匯率變動對現金及約當現金之影響	<u>(9)</u>	<u>74</u>
EEEE	現金及約當現金淨減少	(45,238)	(82,630)
E00100	期初現金及約當現金餘額	<u>346,536</u>	<u>389,558</u>
E00200	期末現金及約當現金餘額	<u>\$ 301,298</u>	<u>\$ 306,928</u>

後附之附註係本合併財務報告之一部分。

董事長  經理人：  會計主管： 

驊宏資通股份有限公司及子公司

合併財務報表附註

民國 114 年及 113 年 1 月 1 日至 9 月 30 日

(除另註明外，金額以新台幣仟元為單位)

一、公司沿革

驊宏資通股份有限公司（以下稱「本公司」）於 80 年 12 月 27 日設立，原名和平整合資訊股份有限公司，於 97 年 6 月 13 日經股東會決議將公司更名為驊宏資通股份有限公司。本公司主要從事於電腦軟硬體設備之銷售及系統整合，並提供網路規劃、設計及施工、軟體設計、專業技術服務及顧問諮詢服務等業務。

本公司股票自 91 年 2 月起在財團法人中華民國證券櫃檯買賣中心上櫃買賣。

本合併財務報告係以本公司之功能性貨幣新台幣表達。

二、通過財務報告之日期及程序

本合併財務報告於 114 年 11 月 4 日經董事會通過。

三、新發布及修訂準則及解釋之適用

(一) 初次適用金融監督管理委員會（以下稱「金管會」）認可並發布生效之國際財務報導準則（IFRS）、國際會計準則（IAS）、解釋（IFRIC）及解釋公告（SIC）（以下稱「IFRS 會計準則」）

1. IAS 21 之修正「缺乏可兌換性」

適用 IAS 21 之修正「缺乏可兌換性」將不致造成合併公司會計政策之重大變動。

2. IFRS 9 及 IFRS 7 之修正「金融工具之分類與衡量之修正」有關金融資產分類之應用指引修正內容。

(二) 115 年適用之金管會認可之 IFRS 會計準則

新發布／修正／修訂準則及解釋	IASB 發布之生效日
IFRS 9 及 IFRS 7 之修正「金融工具之分類與衡量之修正」	2026 年 1 月 1 日
IFRS 9 及 IFRS 7 之修正「涉及依賴自然電力之合約」	2026 年 1 月 1 日
「IFRS 會計準則之年度改善－第 11 冊」	2026 年 1 月 1 日
IFRS 17「保險合約」(含 2020 年及 2021 年之修正)	2023 年 1 月 1 日

1. IFRS 9 及 IFRS 7 之修正「金融工具之分類與衡量之修正」

(1) 有關金融資產分類之應用指引修正內容

該修正主要修改金融資產之分類規定，包括：

- A. 若金融資產包含一項可改變合約現金流量時點或金額之或有事項，且或有事項之性質與基本放款風險及成本之變動無直接關聯（如債務人是否達到特定碳排量減少），此類金融資產於符合下列兩項條件時其合約現金流量仍完全為支付本金及流通在外本金金額之利息：
- 所有可能情境（或有事項發生前或發生後）產生之合約現金流量均完全為支付本金及流通在外本金金額之利息；及
 - 所有可能情境下產生之合約現金流量與具有相同合約條款但未含或有特性之金融工具之現金流量，並無重大差異。
- B. 闡明無追索權特性之金融資產係指企業收取現金流量之最終權利，依合約僅限於特定資產產生之現金流量。
- C. 釐清合約連結工具係透過瀑布支付結構建立多種分級證券以建立金融資產持有人之支付優先順序，因而產生信用風險集中，並導致來自標的池之現金短收在不同分級證券間之分配不成比例。

(2) 有關金融負債除列之應用指引修正內容

該修正主要說明金融負債應於交割日除列，惟當企業使用電子支付系統以現金交割金融負債，若符合下列條件，得選擇於交割日前除列金融負債：

- 企業不具有撤回、停止或取消該支付指示之實際能力；
- 企業因該支付指示而不具有取用將被用於交割之現金之實際能力；及
- 與該電子支付系統相關之交割風險並不顯著。

合併公司應追溯適用該修正但無須重編比較期間，並將初次適用之影響數認列於初次適用日。惟若企業不使用後見之明即能重編時，得選擇重編比較期間。

2. IFRS 9 及 IFRS 7 之修正「涉及依賴自然電力之合約」

涉及依賴自然電力之合約係產電來源取決於無法控制之自然因素，而使合約一方承擔實際產電量不確定之風險，包括購買或出售依賴自然電力之合約或與此類電力有關之金融工具。該修正規定，若合併公司簽訂購買依賴自然電力之合約，而暴露於特定時間內購電量大於其需求量之風險，且電力市場之設計及運作要求合併公司須於規定之期限內出售未使用之電力，則此類出售未必導致合併公司不符合係因預期使用電力之需求而持有購電合約之條件而須將該合約視同金融工具處理。若合併公司在售電後一段合理期間內會在同一市場買入等量電力，仍符合係依預期使用電力之需求而持有合約之條件。

該修正亦規定，若合併公司簽訂涉及依賴自然電力之合約，並將其指定為預期交易之避險工具，可指定與前述合約一致之變動數量預期電力交易作為被避險項目。

合併公司應追溯適用與判斷涉及依賴自然電力之合約是否符合係依預期使用電力之需求而持有合約之條件有關之修正內容，但無須重編比較期間，並將初次適用之影響數認列於初次適用日。與避險會計有關之規定應推延適用。

截至本合併財務報告通過發布日止，合併公司仍持續評估各修正對財務狀況與財務績效之影響，相關影響待評估完成時予以揭露。

(三) IASB 已發布但尚未經金管會認可並發布生效之 IFRS 會計準則

新發布／修正／修訂準則及解釋	IASB 發布之生效日(註1)
IFRS 10 及 IAS 28 之修正「投資者與其關聯企業或合資間之資產出售或投入」	未定
IFRS 18「財務報表中之表達與揭露」	2027 年 1 月 1 日(註2)
IFRS 19「不具公共課責性之子公司：揭露」(含 2025 年之修正)	2027 年 1 月 1 日

註 1：除另註明外，上述新發布／修正／修訂準則或解釋係於各該日期以後開始之年度報導期間生效。

註 2：金管會於 114 年 9 月 25 日宣布我國企業應自 117 年 1 月 1 日適用 IFRS 18，亦得於金管會認可 IFRS 18 後，選擇提前適用。

IFRS 18「財務報表中之表達與揭露」

IFRS 18 將取代 IAS 1「財務報表之表達」，該準則主要變動包括：

- 損益表應將收益及費損項目分為營業、投資、籌資、所得稅及停業單位種類。
- 損益表應列報營業損益、籌資前稅前損益以及損益之小計及總計。
- 提供指引以強化彙總及細分規定：合併公司須辨認個別交易或其他事項所產生之資產、負債、權益、收益、費損及現金流量，並以共同特性為基礎進行分類與彙總，俾使主要財務報表列報之各單行項目至少具有一項類似特性。具有非類似特性之項目於主要財務報表及附註中應予細分。合併公司僅於無法找出較具資訊性之標示時，始將該等項目標示為「其他」。
- 增加管理階層定義之績效衡量之揭露：合併公司於進行財務報表外之公開溝通，以及向財務報表使用者溝通對合併公司整體財務績效某一層面之管理階層觀點時，應於財務報表單一附註揭露管理階層定義之績效衡量相關資訊，包括該衡量之描述、如何計算、其與 IFRS 會計準則明定之小計或總計之調節以及相關調節項目之所得稅與非控制權益影響等。

除上述影響外，截至本合併財務報告通過發布日止，合併公司仍持續評估各號準則、解釋之修正對財務狀況與財務績效之其他影響，相關影響待評估完成時予以揭露。

四、重大會計政策之彙總說明

(一) 遵循聲明

本合併財務報告係依照證券發行人財務報告編製準則、有關法令及經金管會認可並發布生效之 IAS34「期中財務報導」編製。本合併財務報告並未包含整份年度財務報告所規定之所有 IFRS 會計準則揭露資訊。

(二) 編製基礎

除按公允價值衡量之金融工具及按計畫資產公允價值減除確定福利義務現值認列之淨確定福利資產外，本合併財務報告係依歷史成本基礎編製。

公允價值衡量依照相關輸入值之可觀察程度及重要性分為第 1 等級至第 3 等級：

1. 第 1 等級輸入值：係指於衡量日可取得之相同資產或負債於活躍市場之報價（未經調整）。
2. 第 2 等級輸入值：係指除第 1 等級之報價外，資產或負債直接（亦即價格）或間接（亦即由價格推導而得）之可觀察輸入值。
3. 第 3 等級輸入值：係指資產或負債之不可觀察之輸入值。

(三) 合併基礎

本合併財務報告係包含本公司及由本公司所控制個體（子公司）之財務報告。合併綜合損益表已納入被收購或被處分子公司於當期自收購日起或至處分日止之營運損益。子公司之財務報告已予調整，以使其會計政策與合併公司之會計政策一致。於編製合併財務報告時，各個體間之交易、帳戶餘額、收益及費損已全數予以銷除。子公司之綜合損益總額係歸屬至本公司業主及非控制權益，即使非控制權益因而成為虧損餘額。

子公司明細、持股比率及營業項目，參閱附註十二及附表四。

(四) 其他重大會計政策

除下列說明外，請參閱 113 年度合併財務報告之重大會計政策彙總說明。

1. 確定福利退職後福利

期中期間之退休金成本係採用前一年度結束日依精算決定之退休金成本率，以年初至當期末為基礎計算，並針對本期之重大市場波動，及重大計畫修正、清償或其他重大一次性事項加以調整。

2. 所得稅費用

所得稅費用係當期所得稅及遞延所得稅之總和。期中期間之所得稅係以年度為基礎進行評估，以預期年度總盈餘所適用之稅率，就期中稅前利益予以計算。

五、重大會計判斷、估計及假設不確定性之主要來源

合併公司於採用會計政策時，對於不易自其他來源取得相關資訊者，管理階層必須基於歷史經驗及其他攸關之因素作出相關之判斷、估計及假設。實際結果可能與估計有所不同。

合併公司於發展重大會計估計值時，將對經濟環境可能之影響，納入對重大估計之考量，管理階層將持續檢視估計與基本假設。

六、現金及約當現金

	114年9月30日	113年12月31日	113年9月30日
庫存現金	\$ 96	\$ 96	\$ 96
銀行支票及活期存款	301,202	336,440	306,832
約當現金（原始到期日在 3 個月以內之銀行定期存款）	-	10,000	-
	<u>\$ 301,298</u>	<u>\$ 346,536</u>	<u>\$ 306,928</u>

原始到期日在 3 個月以內之銀行定期存款之利率於 113 年 12 月 31 日為 1.46%。

七、透過損益按公允價值衡量之金融工具

	114年9月30日	113年12月31日	113年9月30日
<u>金融資產—非流動</u>			
透過損益按公允價值衡量			
非衍生金融資產			
— 國內未上市			
(櫃)股票	\$ 26,719	\$ 28,899	\$ 23,977

八、按攤銷後成本衡量之金融資產

	114年9月30日	113年12月31日	113年9月30日
<u>流動</u>			
國內投資			
銀行備償戶	\$ 27,918	\$ 24,763	\$ 29,112
已質押定存單	26,444	27,047	26,097
受限制資產	-	1,338	1,839
	\$ 54,362	\$ 53,148	\$ 57,048

(一) 按攤銷後成本衡量之金融資產質押之資訊，參閱附註二九。

(二) 合併公司採行之政策係僅投資於信用評等為投資等級以上(含)且於減損評估屬信用風險低之債務工具。經評估原始到期日超過3個月之定期存款、銀行備償戶、已質押定存單及受限制資產於114年及113年1月1日至9月30日並無12個月預期信用損失或存續期間預期信用損失。

九、應收票據、應收帳款及其他應收款

	114年9月30日	113年12月31日	113年9月30日
<u>應收票據</u>			
因營業而發生	\$ 70	\$ -	\$ -
<u>應收帳款</u>			
按攤銷後成本衡量			
總帳面金額	\$ 180,846	\$ 215,925	\$ 203,682
減：備抵損失	(365)	(212)	(342)
	\$ 180,481	\$ 215,713	\$ 203,340
<u>應收帳款—關係人</u>			
按攤銷後成本衡量	\$ 438	\$ 689	\$ 459
<u>其他應收款</u>			
應收代墊款	\$ 7	\$ 3	\$ 3

按攤銷後成本衡量之應收票據及應收帳款

合併公司對商品銷售之平均授信期間為 60~180 天。為減輕信用風險，合併公司管理階層指派專責單位負責授信額度之決定、授信核准及其他監控程序以確保逾期應收款項之回收已採取適當行動。此外，除個別客戶實際發生信用減損損失外，本公司參考歷史經驗、考量個別客戶財務狀況及所處產業、競爭優勢與展望，將個別客戶區分為不同風險群組並依各群組之預期損失率認列備抵損失。

合併公司依準備矩陣衡量應收票據及應收帳款（含關係人）之備抵損失如下：

114 年 9 月 30 日

	90 天以下	91 天至 180 天	181 天至 270 天	271 天至 365 天	365 天以上	合計
總帳面金額	\$ 177,570	\$ 3,784	\$ -	\$ -	\$ -	\$ 181,354
備抵損失（存續期間 預期信用損失）	(182)	(183)	-	-	-	(365)
攤銷後成本	<u>\$ 177,388</u>	<u>\$ 3,601</u>	<u>\$ -</u>	<u>\$ -</u>	<u>\$ -</u>	<u>\$ 180,989</u>

113 年 12 月 31 日

	90 天以下	91 天至 180 天	181 天至 270 天	271 天至 365 天	365 天以上	合計
總帳面金額	\$ 159,253	\$ 31,669	\$ 25,692	\$ -	\$ -	\$ 216,614
備抵損失（存續期間 預期信用損失）	(164)	(48)	-	-	-	(212)
攤銷後成本	<u>\$ 159,089</u>	<u>\$ 31,621</u>	<u>\$ 25,692</u>	<u>\$ -</u>	<u>\$ -</u>	<u>\$ 216,402</u>

113 年 9 月 30 日

	90 天以下	91 天至 180 天	181 天至 270 天	271 天至 365 天	365 天以上	合計
總帳面金額	\$ 173,600	\$ 30,442	\$ -	\$ 99	\$ -	\$ 204,141
備抵損失（存續期間 預期信用損失）	(185)	(152)	-	(5)	-	(342)
攤銷後成本	<u>\$ 173,415</u>	<u>\$ 30,290</u>	<u>\$ -</u>	<u>\$ 94</u>	<u>\$ -</u>	<u>\$ 203,799</u>

備抵損失之變動

	114年1月1日 至9月30日	113年1月1日 至9月30日
期初餘額	\$ 212	\$ 1,284
加：本期提列減損損失	153	-
減：本期備抵壞帳迴轉	-	(942)
期末餘額	<u>\$ 365</u>	<u>\$ 342</u>

十、應收融資租賃款

	114年9月30日	113年12月31日	113年9月30日
未折現之租賃給付			
第1年	\$ 147,014	\$ 131,717	\$ 142,755
第2年	134,081	97,795	101,877
第3年	121,358	87,412	88,943
第4年	54,456	59,728	76,220
第5年	<u>23,912</u>	<u>4,085</u>	<u>9,318</u>
	480,821	380,737	419,113
減：未賺得融資收益	(<u>34,855</u>)	(<u>23,610</u>)	(<u>27,071</u>)
應收租賃給付暨租賃投資淨額（表達為應收融資租賃款）	<u>\$ 445,966</u>	<u>\$ 357,127</u>	<u>\$ 392,042</u>
流動	\$ 131,333	\$ 120,721	\$ 130,650
非流動	<u>314,633</u>	<u>236,406</u>	<u>261,392</u>
	<u>\$ 445,966</u>	<u>\$ 357,127</u>	<u>\$ 392,042</u>

合併公司對部分設備簽訂融資租賃協議，所有租賃皆以新台幣計價，平均融資租賃期間為5年。

租賃期間之租約隱含利率於合約日決定後不再變動，截至114年9月30日暨113年12月31日及9月30日止，融資租賃隱含利率皆為年利率2.71%~5.27%。

合併公司按存續期間預期信用損失衡量應收融資租賃款之備抵損失。截至114年9月30日止，並無逾期未收回之應收融資租賃款，且同時考量交易對手過去之違約紀錄及租賃標的相關產業之未來發展，合併公司認為上述應收融資租賃款並無減損。

十一、存貨

	114年9月30日	113年12月31日	113年9月30日
商品存貨	\$ 59,186	\$ 33,370	\$ 30,601
預付專案合約成本	<u>5,371</u>	<u>-</u>	<u>4,192</u>
	<u>\$ 64,557</u>	<u>\$ 33,370</u>	<u>\$ 34,793</u>

銷貨成本性質如下：

	114年7月1日 至9月30日	113年7月1日 至9月30日	114年1月1日 至9月30日	113年1月1日 至9月30日
已銷售之存貨成本	\$ 88,961	\$ 57,148	\$ 131,714	\$ 153,370
存貨跌價及呆滯損失（回升 利益）	71	(1,635)	634	(961)
存貨報廢損失	-	-	2,785	-
	<u>\$ 89,032</u>	<u>\$ 55,513</u>	<u>\$ 135,133</u>	<u>\$ 152,409</u>

十二、子 公 司

列入合併財務報告之子公司

本合併財務報告編製主體如下：

投 資 公 司 名 稱	子 公 司 名 稱	業 務 性 質	所 持 股 權 百 分 比			說 明
			114年 9月30日	112年 12月31日	113年 9月30日	
驊宏資通股份有限公司	驊宏國際股份有限公司	主要從事投資及電子資訊供應業務	100%	100%	100%	-
驊宏國際股份有限公司	駿永資訊科技股份有限公司	主要從事資訊設備批發及零售	100%	100%	100%	-
驊宏國際股份有限公司	和平整合資訊股份有限公司	主要從事資訊設備批發及零售	100%	100%	100%	-

十三、不動產、廠房及設備

	114年9月30日	113年12月31日	113年9月30日
自 用	\$ 4,472	\$ 5,608	\$ 5,332
營業租賃出租	-	-	-
	<u>\$ 4,472</u>	<u>\$ 5,608</u>	<u>\$ 5,332</u>

(一) 自 用

	資 訊 設 備	研 發 設 備	其 他 設 備	合 計
成 本				
114 年 1 月 1 日餘額	\$ 15,578	\$ 2,979	\$ 5,696	\$ 24,253
增 添	1,911	-	125	2,036
114 年 9 月 30 日餘額	<u>\$ 17,489</u>	<u>\$ 2,979</u>	<u>\$ 5,821</u>	<u>\$ 26,289</u>
累 計 折 舊 及 減 損				
114 年 1 月 1 日餘額	\$ 10,717	\$ 2,979	\$ 4,949	\$ 18,645
折舊費用	2,525	-	647	3,172
114 年 9 月 30 日餘額	<u>\$ 13,242</u>	<u>\$ 2,979</u>	<u>\$ 5,596</u>	<u>\$ 21,817</u>
114 年 9 月 30 日淨額	<u>\$ 4,247</u>	<u>\$ -</u>	<u>\$ 225</u>	<u>\$ 4,472</u>
113 年 12 月 31 日及 114 年 1 月 1 日淨額	<u>\$ 4,861</u>	<u>\$ -</u>	<u>\$ 747</u>	<u>\$ 5,608</u>

(接 次 頁)

(承前頁)

	資 訊 設 備	研 發 設 備	其 他 設 備	合 計
<u>成 本</u>				
113 年 1 月 1 日餘額	\$ 12,534	\$ 4,112	\$ 5,696	\$ 22,342
增 添	<u>2,174</u>	<u>-</u>	<u>-</u>	<u>2,174</u>
113 年 9 月 30 日餘額	<u>\$ 14,708</u>	<u>\$ 4,112</u>	<u>\$ 5,696</u>	<u>\$ 24,516</u>
<u>累計折舊及減損</u>				
113 年 1 月 1 日餘額	\$ 8,439	\$ 4,112	\$ 3,774	\$ 16,325
折舊費用	<u>1,978</u>	<u>-</u>	<u>881</u>	<u>2,859</u>
113 年 9 月 30 日餘額	<u>\$ 10,417</u>	<u>\$ 4,112</u>	<u>\$ 4,655</u>	<u>\$ 19,184</u>
113 年 9 月 30 日淨額	<u>\$ 4,291</u>	<u>\$ -</u>	<u>\$ 1,041</u>	<u>\$ 5,332</u>

合併公司於 114 年及 113 年 1 月 1 日至 9 月 30 日由於並無任何減損跡象，故合併公司並未進行減損評估。

折舊費用係以直線基礎按下列耐用年數計提折舊：

資訊設備	1至5年
研發設備	3至6年
其他設備	3至6年

(二) 營業租賃出租

	其 他 設 備
<u>成 本</u>	
114 年 1 月 1 日暨 9 月 30 日餘額	<u>\$ 242</u>
<u>累計折舊</u>	
114 年 1 月 1 日暨 9 月 30 日餘額	<u>\$ 242</u>
114 年 9 月 30 日淨額	<u>\$ -</u>
113 年 12 月 31 日及 114 年 1 月 1 日淨額	<u>\$ -</u>
<u>成 本</u>	
113 年 1 月 1 日暨 9 月 30 日餘額	<u>\$ 242</u>
<u>累計折舊</u>	
113 年 1 月 1 日暨 9 月 30 日餘額	<u>\$ 242</u>
113 年 9 月 30 日淨額	<u>\$ -</u>

合併公司以營業租賃出租網路設備，租賃期間為 1～3 年。所有營業租賃合約均包含承租人於行使續租權時，依市場租金行情調整租金之條款。承租人於租賃期間結束時，對該資產不具有優惠承購權。

營業租賃出租自有不動產、廠房及設備之未來將收取之租賃給付總額如下：

	114年9月30日	113年12月31日	113年9月30日
第 1 年	\$ 105	\$ 182	\$ 188
第 2 年	<u>-</u>	<u>60</u>	<u>150</u>
	<u>\$ 105</u>	<u>\$ 242</u>	<u>\$ 338</u>

折舊費用係以直線基礎按下列耐用年數計提：

其他設備	1至3年
------	------

十四、租賃協議

(一) 使用權資產

	114年9月30日	113年12月31日	113年9月30日
使用權資產帳面金額			
建築物	\$ 22,910	\$ 27,260	\$ 28,929
運輸設備	<u>1,074</u>	<u>1,268</u>	<u>60</u>
	<u>\$ 23,984</u>	<u>\$ 28,528</u>	<u>\$ 28,989</u>
使用權資產之增添	114年7月1日 至9月30日 <u>\$ 750</u>	113年7月1日 至9月30日 <u>\$ -</u>	114年1月1日 至9月30日 <u>\$ 750</u>
			113年1月1日 至9月30日 <u>\$ 33,380</u>
使用權資產之折舊費用			
建築物	\$ 1,762	\$ 1,728	\$ 5,100
運輸設備	<u>65</u>	<u>90</u>	<u>194</u>
	<u>\$ 1,827</u>	<u>\$ 1,818</u>	<u>\$ 5,294</u>
			<u>\$ 5,689</u>

除以上所列增添及認列折舊費用外，合併公司之使用權資產於 114 年及 113 年 1 月 1 日至 9 月 30 日並未發生重大減損情形。

(二) 租賃負債

	114年9月30日	113年12月31日	113年9月30日
租賃負債帳面金額			
流動	\$ 7,206	\$ 6,676	\$ 6,443
非流動	<u>\$ 17,301</u>	<u>\$ 22,161</u>	<u>\$ 22,766</u>

租賃負債之折現率區間如下：

	114年9月30日	113年12月31日	113年9月30日
建築物	1.98%~3.12%	2.37%~3.12%	2.37%~3.12%
運輸設備	2.55%	2.06%~2.55%	2.06%

(三) 重要承租活動及條款

合併公司承租建築物及運輸設備做為辦公室及公務車使用，租賃期間為1年至3年。於租賃期間終止時，合併公司對所租賃建築物及運輸設備並無優惠承購權。

(四) 轉 租

合併公司無其他轉租交易。

(五) 其他租賃資訊

	114年7月1日 至9月30日	113年7月1日 至9月30日	114年1月1日 至9月30日	113年1月1日 至9月30日
短期租賃費用	\$ 363	\$ 470	\$ 1,260	\$ 1,327
低價值資產租賃費用	\$ 18	\$ 17	\$ 54	\$ 44
不計入租賃負債衡量中 之變動租賃給付費用	\$ 25	\$ 195	\$ 258	\$ 583
租賃之現金（流出）				
總額	\$ 2,371	\$ 2,750	\$ 7,274	\$ 8,847

合併公司選擇對符合短期租賃之辦公室及符合低價值資產租賃之若干電腦設備租賃適用認列之豁免，不對該等租賃認列相關使用權資產及租賃負債。

十五、其他無形資產

	電 腦 軟 體
成 本	
114年1月1日餘額	\$ 16,808
單獨取得	5,941
114年9月30日餘額	\$ 22,749
累計攤銷及減損	
114年1月1日餘額	\$ 12,374
攤銷費用	3,035
114年9月30日餘額	\$ 15,409
114年9月30日淨額	\$ 7,340
113年12月31日及114年1月1日淨額	\$ 4,434

（接次頁）

(承前頁)

	電 腦 軟 體
成 本	
113 年 1 月 1 日餘額	\$ 14,749
單獨取得	<u>1,400</u>
113 年 9 月 30 日餘額	<u>\$ 16,149</u>
累計攤銷及減損	
113 年 1 月 1 日餘額	\$ 8,188
攤銷費用	<u>3,410</u>
113 年 9 月 30 日餘額	<u>\$ 11,598</u>
113 年 9 月 30 日淨額	<u>\$ 4,551</u>

電腦軟體攤銷費用係以直線基礎按 1 至 20 年計提。

依功能別彙總攤銷費用：

	114年7月1日 至9月30日	113年7月1日 至9月30日	114年1月1日 至9月30日	113年1月1日 至9月30日
推銷費用	\$ 881	\$ 748	\$ 2,250	\$ 2,356
管理及總務費用	<u>269</u>	<u>392</u>	<u>785</u>	<u>1,054</u>
	<u>\$ 1,150</u>	<u>\$ 1,140</u>	<u>\$ 3,035</u>	<u>\$ 3,410</u>

十六、借 款

(一) 短期借款

	114年9月30日	113年12月31日	113年9月30日
擔保借款（附註二九）			
銀行借款	<u>\$ -</u>	<u>\$ 70,000</u>	<u>\$ 20,000</u>

銀行擔保借款之利率於 113 年 12 月 31 日及 9 月 30 日分別為 1.98%～2.65%、1.98%。

(二) 長期借款

	114年9月30日	113年12月31日	113年9月30日
擔保借款（附註二九）			
銀行借款	\$ 238,168	\$ 138,726	\$ 156,322
減：列為 1 年內到期部分	(<u>81,824</u>)	(<u>46,655</u>)	(<u>54,564</u>)
長期借款	<u>\$ 156,344</u>	<u>\$ 92,071</u>	<u>\$ 101,758</u>

合併公司借款陸續於 117 年 11 月 21 日前到期，截至 114 年 9 月 30 日暨 113 年 12 月 31 日及 9 月 30 日止，有效利率分別為 2.05%~2.15%、2.05%~2.18% 及 2.05%~2.18%。

十七、應付票據及應付帳款

	114年9月30日	113年12月31日	113年9月30日
<u>應付票據</u>			
因營業而發生	\$ 16,339	\$ 27	\$ 27
<u>應付帳款</u>			
因營業而發生	\$ 159,927	\$ 110,873	\$ 152,423
<u>應付帳款－關係人</u>			
因營業而發生	\$ 18,685	\$ 9,550	\$ 13,390

應付帳款

購買部分商品之平均賒帳期間為 45~90 天。合併公司訂有財務風險管理政策，以確保所有應付款於預先約定之信用期限內償還。

十八、其他應付款

	114年9月30日	113年12月31日	113年9月30日
<u>其他應付款</u>			
應付薪資及獎金	\$ 30,281	\$ 33,480	\$ 29,416
應付員工酬勞	13,846	14,205	8,855
應付董監事酬勞	8,700	13,050	9,800
應付保險費	2,724	2,668	2,240
應付勞務費	2,527	2,317	1,953
應付除役成本	1,526	1,526	1,526
應付營業稅	779	2,704	3,472
應付設備款	382	859	-
應付電腦軟體成本	273	831	-
其 他	3,407	5,692	2,697
	\$ 64,445	\$ 77,332	\$ 59,959
<u>其他應付款－關係人</u>			
其 他	\$ -	\$ 129	\$ 224

十九、負債準備－流動

	114年9月30日	113年12月31日	113年9月30日
<u>流動</u>			
保 固	<u>\$ 117,401</u>	<u>\$ 106,255</u>	<u>\$ 113,298</u>

保固負債準備係依銷售商品合約約定，合併公司管理階層對於因保固義務所導致未來經濟效益流出最佳估計數之現值。該估計係以歷史保固經驗為基礎。

二十、退職後福利計畫

(一) 確定提撥計畫

合併公司之本公司、駿永資訊科技股份有限公司及和平整合資訊股份有限公司所適用「勞工退休金條例」之退休金制度，係屬政府管理之確定提撥退休計畫，依員工每月薪資 6% 提撥退休金至勞工保險局之個人專戶。

(二) 確定福利計畫

合併公司中之本公司依我國「勞動基準法」辦理之退休金制度係屬政府管理之確定福利退休計畫。員工退休金之支付，係根據服務年資及核准退休日前 6 個月平均工資計算。本公司原按員工每月薪資總額 4% 提撥員工退休基金，自 94 年 8 月起改依 2% 提撥，交由勞工退休準備金監督委員會以該委員會名義存入台灣銀行之專戶，年度終了前，若估算專戶餘額不足給付次一年度內預估達到退休條件之勞工，次年度 3 月底前將一次提撥其差額。該專戶係委託勞動部勞動基金運用局管理，合併公司並無影響投資管理策略之權利。另合併公司中之本公司已獲勞動局核准暫停提撥至 114 年 12 月底止。

列入合併資產負債表之確定福利計畫金額列示如下：

	113年12月31日
計畫資產公允價值	\$ 2,548
確定福利義務現值	(<u>1,448</u>)
淨確定福利資產	<u>\$ 1,100</u>

淨確定福利資產變動如下：

	計畫資產 公允價值	確定福利 義務現值	淨確定 福利資產
113年1月1日	\$ 3,415	(\$ 1,397)	\$ 2,018
認列於損益－利息收入（費用）	44	(18)	26
再衡量數			
計畫資產利益（除包含於 淨利息之金額外）	358	-	358
精算（損失）利益			
－財務假設變動	-	11	11
－經驗調整	-	(1,313)	(1,313)
認列於其他綜合損益	358	(1,302)	(944)
福利支付	(1,269)	1,269	-
113年12月31日	\$ 2,548	(\$ 1,448)	\$ 1,100

確定福利計畫認列於損益之金額依功能別彙總如下：

	114年7月1日 至9月30日	113年7月1日 至9月30日	114年1月1日 至9月30日	113年1月1日 至9月30日
管理及總務費用	(\$ 4)	(\$ 7)	(\$ 11)	(\$ 20)

合併公司因「勞動基準法」之退休金制度暴露於下列風險：

1. 投資風險：勞動部勞動基金運用局透過自行運用及委託經營方式，將勞工退休基金分別投資於國內（外）權益證券與債務證券及銀行存款等標的，惟合併公司之計畫資產得分配金額係以不低於當地銀行2年定期存款利率計算而得之收益。
2. 利率風險：政府公債之利率下降將使確定福利義務現值增加，惟計畫資產之債務投資報酬亦會隨之增加，兩者對淨確定福利負債之影響具有部分抵銷之效果。
3. 薪資風險：確定福利義務現值之計算係參考計畫成員之未來薪資。因此計畫成員薪資之增加將使確定福利義務現值增加。

合併公司之確定福利義務現值係由合格精算師進行精算，衡量日之重大假設如下：

	113年12月31日
折現率	1.40%
計畫資產之預期報酬率	1.40%
薪資預期增加率	2.00%

若重大精算假設分別發生合理可能之變動，在所有其他假設維持不變之情況下，將使確定福利義務現值增加（減少）之金額如下：

	113年12月31日
折 現 率	
增加 0.5%	(\$ <u>38</u>)
減少 0.5%	<u>\$ 39</u>
薪資預期增加率	
增加 0.5%	<u>\$ 32</u>
減少 0.5%	(\$ <u>31</u>)

由於精算假設可能彼此相關，僅單一假設變動之可能性不大，故上述敏感度分析可能無法反映確定福利義務現值實際變動情形。

	113年12月31日
預期 1 年內提撥金額	<u>\$ -</u>
確定福利義務平均到期期間	2年

二一、權 益

(一) 股 本

普 通 股

	114年9月30日	113年12月31日	113年9月30日
額定股數（仟股）	<u>170,000</u>	<u>170,000</u>	<u>170,000</u>
額定股本	<u>\$ 1,700,000</u>	<u>\$ 1,700,000</u>	<u>\$ 1,700,000</u>
已發行且已收足股款之 股數（仟股）	<u>46,604</u>	<u>46,604</u>	<u>46,604</u>
已發行股本	<u>\$ 466,038</u>	<u>\$ 466,038</u>	<u>\$ 466,038</u>

(二) 資 本 公 積

	114年9月30日	113年12月31日	113年9月30日
<u>得用以彌補虧損、發放 現金或撥充股本</u>			
庫藏股票交易(1)	\$ 9,501	\$ 9,501	\$ 9,501
<u>僅得用以彌補虧損</u>			
認列對子公司所有權 權益變動數(2)	<u>1,728</u>	<u>1,728</u>	<u>1,728</u>
	<u>\$ 11,229</u>	<u>\$ 11,229</u>	<u>\$ 11,229</u>

1. 此類資本公積得用以彌補虧損，亦得於公司無虧損時，用以發放現金或撥充股本，惟撥充股本時每年以實收股本之一定比率為限。
2. 此類資本公積係本公司未實際取得或處分子公司股權時，因子公司權益變動認列之權益交易影響數，或本公司採權益法認列子公司資本公積之調整數。

(三) 保留盈餘及股利政策

本公司已於 109 年 6 月 29 日股東會決議通過修正章程，訂明公司盈餘分派或虧損撥補得於每季終了後為之，每季決算如有盈餘，應先預估並保留應納稅捐、彌補累積虧損（包括調整未分配盈餘金額），預估保留員工酬勞，次提百分之十為法定盈餘公積，但法定盈餘公積已達實收資本額時，不在此限。必要時得視公司營運需要及法令規定提撥或迴轉特別盈餘公積。如尚有盈餘，其餘額連同前季度累積未分配餘額做為可分配股利之盈餘，由董事會擬定盈餘分配議案。以發行新股方式為之時，應提請股東會決議分配之。

本公司分派紅利或法定盈餘公積及資本公積之全部或一部，如以發放現金方式為之，授權董事會三分之二以上董事出席，及出席董事過半數同意後為之，並報告股東會。

依本公司章程之盈餘分派政策規定，年度決算如有盈餘，依法繳納稅捐，彌補累積虧損後，再提 10% 為法定盈餘公積，其餘再依法令規定提列或迴轉特別盈餘公積；如尚有餘額，併同累積未分配盈餘，由董事會擬具盈餘分配議案，提請股東會決議分派股東股息紅利。本公司章程規定之員工及董監事酬勞分派政策，參閱附註二二之(七)員工酬勞及董監事酬勞。

法定盈餘公積應提撥至其餘額達公司實收股本總額時為止。法定盈餘公積得用以彌補虧損。公司無虧損時，法定盈餘公積超過實收股本總額 25% 之部分除得撥充股本外，尚得以現金分配。

本公司 113 及 112 年度盈餘分配案如下：

	113年度	112年度
法定盈餘公積	<u>\$ 7,120</u>	<u>\$ 7,539</u>
現金股利	<u>\$ 64,313</u>	<u>\$ 55,924</u>
每股現金股利（元）	\$ 1.38	\$ 1.20

113 年度現金股利已分別於 114 年 3 月 12 日、113 年 11 月 7 日、8 月 6 日及 5 月 2 日董事會決議分配，其餘盈餘分配項目亦於 114 年 6 月 24 日股東常會決議。

112 年度現金股利已分別於 113 年 3 月 12 日、112 年 11 月 7 日、8 月 8 日及 5 月 9 日董事會決議分配，其餘盈餘分配項目亦於 113 年 6 月 27 日股東常會決議。

本公司董事會決議 114 年及 113 年期中盈餘分配案如下：

	114年7月1日 至9月30日	114年4月1日 至6月30日	114年1月1日 至3月31日
董事會決議日	114年11月4日	114年8月5日	114年5月6日
法定盈餘公積	<u>\$ -</u>	<u>\$ -</u>	<u>\$ -</u>
現金股利	<u>\$ -</u>	<u>\$ -</u>	<u>\$ -</u>
每股現金股利（元）	<u>\$ -</u>	<u>\$ -</u>	<u>\$ -</u>

	113年10月1日 至12月31日	113年7月1日 至9月30日	113年4月1日 至6月30日	113年1月1日 至3月31日
董事會決議日	114年3月12日	113年11月7日	113年8月6日	113年5月2日
法定盈餘公積	<u>\$ 7,120</u>	<u>\$ -</u>	<u>\$ -</u>	<u>\$ -</u>
現金股利	<u>\$ 64,313</u>	<u>\$ -</u>	<u>\$ -</u>	<u>\$ -</u>
每股現金股利（元）	<u>\$ 1.38</u>	<u>\$ -</u>	<u>\$ -</u>	<u>\$ -</u>

二二、稅前淨利

(一) 利息收入

	114年7月1日 至9月30日	113年7月1日 至9月30日	114年1月1日 至9月30日	113年1月1日 至9月30日
銀行存款	\$ 57	\$ 76	\$ 1,415	\$ 1,433
押金設算息	-	-	21	20
租賃投資淨額	-	-	-	7
	<u>\$ 57</u>	<u>\$ 76</u>	<u>\$ 1,436</u>	<u>\$ 1,460</u>

(二) 其他收入

	114年7月1日 至9月30日	113年7月1日 至9月30日	114年1月1日 至9月30日	113年1月1日 至9月30日
政府補助收入	\$ 4	\$ -	\$ 4	\$ 3
股利收入	3,600	3,000	3,600	3,000
其 他	<u>9,300</u>	<u>19,197</u>	<u>10,157</u>	<u>19,317</u>
	<u>\$ 12,904</u>	<u>\$ 22,197</u>	<u>\$ 13,761</u>	<u>\$ 22,320</u>

(三) 其他利益及損失

	114年7月1日 至9月30日	113年7月1日 至9月30日	114年1月1日 至9月30日	113年1月1日 至9月30日
透過損益按公允價值衡 量之金融資產利益 (損失)	\$ 821	\$ 360	(\$ 2,180)	\$ 5,937
淨外幣兌換利益(損失)	<u>-</u>	<u>162</u>	<u>(427)</u>	<u>(371)</u>
	<u>\$ 821</u>	<u>\$ 522</u>	<u>(\$ 2,607)</u>	<u>\$ 5,566</u>

(四) 財務成本

	114年7月1日 至9月30日	113年7月1日 至9月30日	114年1月1日 至9月30日	113年1月1日 至9月30日
銀行借款利息	(\$ 320)	(\$ 133)	(\$ 1,256)	(\$ 614)
租賃負債之利息	<u>(195)</u>	<u>(236)</u>	<u>(620)</u>	<u>(582)</u>
	<u>(\$ 515)</u>	<u>(\$ 369)</u>	<u>(\$ 1,876)</u>	<u>(\$ 1,196)</u>

(五) 折舊及攤銷

	114年7月1日 至9月30日	113年7月1日 至9月30日	114年1月1日 至9月30日	113年1月1日 至9月30日
使用權資產	\$ 1,827	\$ 1,818	\$ 5,294	\$ 5,689
不動產、廠房及設備	954	974	3,172	2,859
無形資產	<u>1,150</u>	<u>1,140</u>	<u>3,035</u>	<u>3,410</u>
合 計	<u>\$ 3,931</u>	<u>\$ 3,932</u>	<u>\$ 11,501</u>	<u>\$ 11,958</u>
折舊費用依功能別彙總				
營業成本	\$ 291	\$ 114	\$ 873	\$ 254
營業費用	<u>2,490</u>	<u>2,678</u>	<u>7,593</u>	<u>8,294</u>
	<u>\$ 2,781</u>	<u>\$ 2,792</u>	<u>\$ 8,466</u>	<u>\$ 8,548</u>
攤銷費用依功能別彙總				
營業費用	<u>\$ 1,150</u>	<u>\$ 1,140</u>	<u>\$ 3,035</u>	<u>\$ 3,410</u>

(六) 員工福利費用

	114年7月1日 至9月30日	113年7月1日 至9月30日	114年1月1日 至9月30日	113年1月1日 至9月30日
退職後福利(附註二十)				
確定提撥計畫	\$ 1,480	\$ 1,371	\$ 4,295	\$ 4,250
確定福利計畫	(<u>4</u>)	(<u>7</u>)	(<u>11</u>)	(<u>20</u>)
	1,476	1,364	4,284	4,230
其他員工福利	<u>44,286</u>	<u>62,358</u>	<u>110,798</u>	<u>125,877</u>
員工福利費用合計	<u>\$ 45,762</u>	<u>\$ 63,722</u>	<u>\$ 115,082</u>	<u>\$ 130,107</u>
依功能別彙總				
營業成本	\$ 14,771	\$ 38,183	\$ 44,266	\$ 74,105
營業費用	<u>30,991</u>	<u>25,539</u>	<u>70,816</u>	<u>56,002</u>
	<u>\$ 45,762</u>	<u>\$ 63,722</u>	<u>\$ 115,082</u>	<u>\$ 130,107</u>

(七) 員工酬勞及董監事酬勞

本公司依章程規定係按當年度扣除分派員工及董監事酬勞前之稅前利益分別以 0.1%~8% 及不高於 5% 提撥員工酬勞及董監事酬勞。依 113 年 8 月證券交易法之修正，本公司於 114 年股東會決議通過修正章程，本公司年度如有獲利，應提撥分派員工酬勞及董事酬勞如下，(1)員工酬勞 0.1% 至 8%，本項員工酬勞數額中，應提撥不低於 10% 為分派予基層員工之酬勞，及(2)董事酬勞 5% 以下。

114 年及 113 年 1 月 1 日至 9 月 30 日及 7 月 1 日至 9 月 30 日估列之員工酬勞（含基層員工酬勞）及董監事酬勞如下：

估列比例

	114年1月1日 至9月30日	113年1月1日 至9月30日
員工酬勞	5%	2%
董監事酬勞	5%	5%

金 額

	114年7月1日 至9月30日	113年7月1日 至9月30日	114年1月1日 至9月30日	113年1月1日 至9月30日
員工酬勞	<u>\$ 1,600</u>	<u>\$ 1,000</u>	<u>\$ 1,600</u>	<u>\$ 1,000</u>
董監事酬勞	<u>\$ 1,600</u>	<u>\$ 3,000</u>	<u>\$ 1,600</u>	<u>\$ 3,000</u>

年度合併財務報告通過發布日後若金額仍有變動，則依會計估計變動處理，於次一年度調整入帳。

113 年及 112 年度估列之員工酬勞（含基層員工酬勞）及董監事酬勞分別於 114 年 1 月 21 日及 113 年 2 月 1 日經董事會決議如下：
估列比例

	113年度	112度
員工酬勞	5%	4%
董監事酬勞	5%	5%

金 額

	113年度		112度	
	現	金	現	金
員工酬勞	\$	4,000	\$	3,000
董監事酬勞		4,000		4,000

113 及 112 度員工酬勞及董監事酬勞之實際配發金額與 113 及 112 年度合併財務報告之認列金額並無差異。

有關本公司董事會決議之員工酬勞及董監事酬勞資訊，請至台灣證券交易所「公開資訊觀測站」查詢。

(八) 外幣兌換損益

	114年7月1日 至9月30日	113年7月1日 至9月30日	114年1月1日 至9月30日	113年1月1日 至9月30日
外幣兌換利益總額	(\$ 312)	(\$ 512)	\$ 289	\$ 176
外幣兌換損失總額	<u>312</u>	<u>674</u>	(<u>716</u>)	(<u>547</u>)
淨 益	(<u>\$ -</u>)	<u>\$ 162</u>	(<u>\$ 427</u>)	(<u>\$ 371</u>)

二三、所 得 稅

(一) 認列於損益之所得稅

所得稅費用之主要組成項目如下：

	114年7月1日 至9月30日	113年7月1日 至9月30日	114年1月1日 至9月30日	113年1月1日 至9月30日
當期所得稅				
本期產生者	\$ 1,445	\$ 2,204	\$ 10,250	\$ 13,292
未分配盈餘加徵	-	-	-	596
以前年度之調整	<u>-</u>	<u>-</u>	<u>-</u>	(<u>2</u>)
	<u>1,445</u>	<u>2,204</u>	<u>10,250</u>	<u>13,886</u>
遞延所得稅				
本期產生者	<u>207</u>	<u>208</u>	(<u>2,395</u>)	(<u>4,189</u>)
認列於損益之所得稅費用	<u>\$ 1,652</u>	<u>\$ 2,412</u>	<u>\$ 7,855</u>	<u>\$ 9,697</u>

(二) 所得稅核定情形

本公司、子公司驊宏國際、孫公司駿永資訊及和平整合截至 112 年度以前之申報案件業經稅捐稽徵機關核定。

二四、每股盈餘

	單位：每股元			
	114年7月1日 至9月30日	113年7月1日 至9月30日	114年1月1日 至9月30日	113年1月1日 至9月30日
基本每股盈餘	<u>\$ 0.27</u>	<u>\$ 0.61</u>	<u>\$ 0.72</u>	<u>\$ 1.20</u>
稀釋每股盈餘	<u>\$ 0.27</u>	<u>\$ 0.61</u>	<u>\$ 0.72</u>	<u>\$ 1.20</u>

用以計算每股盈餘之盈餘及普通股加權平均股數如下：

本期淨利

	114年7月1日 至9月30日	113年7月1日 至9月30日	114年1月1日 至9月30日	113年1月1日 至9月30日
用以計算基本及稀釋每股 盈餘之淨利	<u>\$ 12,309</u>	<u>\$ 28,704</u>	<u>\$ 33,507</u>	<u>\$ 56,004</u>

股 數

	單位：仟股			
	114年7月1日 至9月30日	113年7月1日 至9月30日	114年1月1日 至9月30日	113年1月1日 至9月30日
用以計算基本暨稀釋每股 盈餘之普通股加權平均 股數	46,604	46,604	46,604	46,604
具稀釋作用潛在普通股之 影響：				
員工酬勞	<u>28</u>	<u>29</u>	<u>46</u>	<u>45</u>
用以計算稀釋每股盈餘之 普通股加權平均股數	<u>46,632</u>	<u>46,633</u>	<u>46,650</u>	<u>46,649</u>

若合併公司得選擇以股票或現金發放員工酬勞，則計算稀釋每股盈餘時，假設員工酬勞將採發放股票方式，並於該潛在普通股具有稀釋作用時計入加權平均流通在外股數，以計算稀釋每股盈餘。於次年度決議員工酬勞發放股數前計算稀釋每股盈餘時，亦繼續考量該等潛在普通股之稀釋作用。

二五、現金流量資訊

(一) 部分現金交易

合併公司於 114 年及 113 年 1 月 1 日至 9 月 30 日進行下列部分現金交易之投資活動：

	114年1月1日 至9月30日	113年1月1日 至9月30日
不動產、廠房及設備增加	\$ 2,036	\$ 2,174
應付設備款(帳列其他應付款) 增加	(364)	-
購置不動產、廠房及設備支付 現金數	<u>\$ 1,672</u>	<u>\$ 2,174</u>
其他無形資產增加	\$ 5,941	\$ 1,400
應付設備款(帳列其他應付款) 增加	(260)	(171)
購置其他無形資產支付現金數	<u>\$ 5,681</u>	<u>\$ 1,229</u>

(二) 來自籌資活動之負債變動

114 年 1 月 1 日至 9 月 30 日

	114年1月1日	現金流量	非 現 金 新 增 租 賃	之 變 動 匯 率 變 動	114年9月30日
短期借款	\$ 70,000	(\$ 70,000)	\$ -	\$ -	\$ -
長期借款	138,726	99,442	-	-	238,168
存入保證金	3,086	849	-	-	3,935
租賃負債	28,837	(5,080)	750	-	24,507
	<u>\$ 240,649</u>	<u>\$ 25,211</u>	<u>\$ 750</u>	<u>\$ -</u>	<u>\$ 266,610</u>

113 年 1 月 1 日至 9 月 30 日

	113年1月1日	現金流量	非 現 金 新 增 租 賃	之 變 動 匯 率 變 動	113年9月30日
短期借款	\$ 62,510	(\$ 42,510)	\$ -	\$ -	\$ 20,000
長期借款	158,199	(1,877)	-	-	156,322
存入保證金	1,608	747	-	-	2,355
租賃負債	2,140	(6,311)	33,380	-	29,209
	<u>\$ 224,457</u>	<u>(\$ 49,951)</u>	<u>\$ 33,380</u>	<u>\$ -</u>	<u>\$ 207,886</u>

二六、資本風險管理

合併公司進行資本管理以確保集團內各企業能夠於繼續經營之前提下，藉由將債務及權益餘額最適化，以使股東報酬極大化。

合併公司資本結構係由合併公司之淨債務（即借款減除現金及約當現金）及權益（即股本、資本公積、保留盈餘及其他權益項目）組成。

合併公司不須遵守其他外部資本規定。

槓桿比率

資產負債表日之槓桿比率如下：

	114年9月30日	113年12月31日	113年9月30日
負債(1)	\$ 682,085	\$ 564,135	\$ 582,961
現金及約當現金	(301,298)	(346,536)	(306,928)
淨負債	<u>\$ 380,787</u>	<u>\$ 217,599</u>	<u>\$ 276,033</u>
權益(2)	<u>\$ 575,550</u>	<u>\$ 606,356</u>	<u>\$ 591,159</u>
淨負債對權益比率	<u>66%</u>	<u>36%</u>	<u>47%</u>

(1) 負債包括長期及短期借款（不含衍生工具及財務保證合約）。

(2) 權益包括合併公司視為資本而進行管理之股本、資本公積、保留盈餘及其他權益項目。

二七、金融工具

(一) 公允價值之資訊－非按公允價值衡量之金融工具

合併公司管理階層認為非按公允價值衡量之金融資產及金融負債之帳面金額趨近其公允價值。

(二) 金融工具之種類－以重複性基礎按公允價值衡量之金融工具

1. 公允價值層級

114年9月30日

	第 1 等級	第 2 等級	第 3 等級	合 計
<u>金融資產</u>				
透過損益按公允價值				
衡量之金融資產				
國內未上市（櫃）				
股票	<u>\$ -</u>	<u>\$ -</u>	<u>\$ 26,719</u>	<u>\$ 26,719</u>

113 年 12 月 31 日

	第 1 等級	第 2 等級	第 3 等級	合 計
<u>金融資產</u>				
透過損益按公允價值				
衡量之金融資產				
國內未上市（櫃）				
股票	\$ -	\$ -	\$ 28,899	\$ 28,899

113 年 9 月 30 日

	第 1 等級	第 2 等級	第 3 等級	合 計
<u>金融資產</u>				
透過損益按公允價值				
衡量之金融資產				
國內未上市（櫃）				
股票	\$ -	\$ -	\$ 23,977	\$ 23,977

114 年及 113 年 1 月 1 日至 9 月 30 日無第 1 等級與第 2 等級公允價值衡量間移轉之情形。

2. 第 3 級公允價值衡量之評價技術及輸入值

金 融 工 具 類 別	評 價 技 術 及 輸 入 值
國內未上市（櫃）股票	係以資產法乘以各項折、溢價之價值調整作為依據。

(三) 金融工具之種類

	114年9月30日	113年12月31日	113年9月30日
<u>金融資產</u>			
透過損益按公允價值			
衡量			
透過損益按公允價值衡量	\$ 26,719	\$ 28,899	\$ 23,977
按攤銷後成本衡量之			
金融資產（註 1）	536,656	616,089	567,778
<u>金融負債</u>			
按攤銷後成本衡量（註 2）	497,564	406,637	402,345

註 1：餘額係包含現金及約當現金、按攤銷後成本衡量之金融資產－流動、應收票據、應收帳款、應收帳款－關係人及其他應收款等按攤銷後成本衡量之金融資產。

註 2：餘額係包含短期借款、應付票據、應付帳款、應付帳款－關係人、其他應付款、其他應付款－關係人、一年內到期之長期借款及長期借款等按攤銷後成本衡量之金融負債。

(四) 財務風險管理目的與政策

合併公司主要金融工具包括現金及約當現金、按攤銷後成本衡量之金融資產－流動、應收票據、應收帳款、應收融資租賃款、應收帳款－關係人、其他應收款、短期借款、應付票據、應付帳款、應付帳款－關係人、其他應付款、其他應付款－關係人、租賃負債及長期借款（含一年內到期之長期借款）。合併公司之財務管理部門係為各業務單位提供服務，統籌協調進入國內與國際金融市場操作，藉由依照風險程度與廣度分析暴險之內部風險報告監督及管理合併公司營運有關之財務風險。該等風險包括市場風險（包含匯率風險及利率風險）、信用風險及流動性風險。

1. 市場風險

合併公司之營運活動使合併公司承擔之主要財務風險為外幣匯率變動風險以及利率變動風險。

(1) 匯率風險

合併公司於資產負債表日非功能性貨幣計價之貨幣性資產與貨幣性負債帳面金額（包含合併財務報表中已沖銷之非功能性貨幣計價之貨幣性項目），參閱附註三一。

敏感度分析

合併公司主要受到美元匯率波動之影響。

敏感度分析僅包括流通在外之外幣貨幣性項目，並將其期末之換算以匯率變動 1% 予以調整。當新台幣相對於各相關貨幣升值 1% 時，將使合併公司於 114 年及 113 年 1 月 1 日至 9 月 30 日之稅前淨利增加 47 仟元及 16 仟元；當新

台幣相對於各相關外幣貶值 1% 時，其對稅前淨利之影響將為同金額之負數。

(2) 利率變動風險

因合併公司內之個體同時以固定及浮動利率借入資金，因而產生利率暴險。

合併公司於資產負債表日受利率暴險之金融資產及金融負債帳面金額如下：

	114年9月30日	113年12月31日	113年9月30日
具現金流量利率風險			
－金融資產	<u>\$ 801,530</u>	<u>\$ 756,715</u>	<u>\$ 755,922</u>
－金融負債	<u>\$ 262,675</u>	<u>\$ 237,563</u>	<u>\$ 205,531</u>

敏感度分析

下列敏感度分析係依衍生及非衍生工具於資產負債表日之利率暴險而決定。對於浮動利率負債，其分析方式係假設資產負債表日流通在外之負債金額於報導期間皆流通在外。集團內部向主要管理階層報告利率時所使用之變動率為利率增加或減少 1%，此亦代表管理階層對利率之合理可能變動範圍之評估。

若利率增加／減少 1%，在所有其他變數維持不變之情況下，合併公司 114 年及 113 年 1 月 1 日至 9 月 30 日之稅前淨利分別增加／減少 5,389 仟元及 5,504 仟元，主因為合併公司之浮動利率存款及借款之利息收入費用變動淨影響數。

2. 信用風險

信用風險係指交易對方拖欠合約義務而造成集團財務損失之風險。截至資產負債表日，合併公司可能因交易對方未履行義務及合併公司提供財務保證造成財務損失之最大信用風險暴險主要係來自於：

- (1) 合併資產負債表所認列之金融資產帳面金額。
- (2) 合併公司提供財務保證所產生之或有負債金額。

合併公司採行之政策係僅與信譽卓著之對象進行交易，並於必要情形下取得足額之擔保以減輕因拖欠所產生財務損失之風險。合併公司僅與評等相當於投資等級以上（含）之企業進行交易。該等資訊係由獨立評等機構提供；倘無法取得該等資訊，合併公司將使用其他公開可取得之財務資訊及彼此交易記錄對主要客戶進行評等。合併公司持續監督信用暴險以及交易對方之信用評等，並將總交易金額分散至各信用評等合格之客戶。

應收帳款之對象涵蓋眾多客戶，分散於不同產業。合併公司持續地針對應收帳款客戶之財務狀況進行評估。

3. 流動性風險

合併公司係透過管理及維持足夠部位之現金及約當現金以支應集團營運並減輕現金流量波動之影響。合併公司管理階層監督銀行融資額度使用狀況並確保借款合同條款之遵循。

非衍生金融負債之流動及利率風險表

非衍生金融負債剩餘合約到期分析係依合併公司最早可能被要求還款之日期，按金融負債未折現現金流量（包含本金及估計利息）編製。

114 年 9 月 30 日

	1 ~ 3 個月	3個月~1年	1 ~ 5 年	5 年 以 上	合 計
非衍生金融負債					
無附息負債	\$ 185,029	\$ 58,993	\$ 15,374	\$ -	\$ 259,396
租賃負債	1,781	5,425	17,301	-	24,507
浮動利率工具	<u>21,656</u>	<u>64,330</u>	<u>159,679</u>	<u>-</u>	<u>245,665</u>
	<u>\$ 208,466</u>	<u>\$ 128,748</u>	<u>\$ 192,354</u>	<u>\$ -</u>	<u>\$ 529,568</u>

租賃負債到期分析之進一步資訊如下：

	短 於 1 年	1 ~ 5 年	5 ~ 10 年	10~15年	15~20年	20 年 以 上
租賃負債	<u>\$ 7,856</u>	<u>\$ 17,956</u>	<u>\$ -</u>	<u>\$ -</u>	<u>\$ -</u>	<u>\$ -</u>

113 年 12 月 31 日

	1 ~ 3 個 月	3 個 月 ~ 1 年	1 ~ 5 年	5 年 以 上	合 計
非衍生金融負債					
無附息負債	\$ 140,914	\$ 44,351	\$ 12,646	\$ -	\$ 197,911
租賃負債	1,649	5,027	22,161	-	28,837
浮動利率工具	<u>78,462</u>	<u>40,792</u>	<u>94,504</u>	-	<u>213,758</u>
	<u>\$ 221,025</u>	<u>\$ 90,170</u>	<u>\$ 129,311</u>	<u>\$ -</u>	<u>\$ 440,506</u>

租賃負債到期分析之進一步資訊如下：

	短 於 1 年	1 ~ 5 年	5 ~ 10 年	10 ~ 15 年	15 ~ 20 年	20 年 以 上
租賃負債	<u>\$ 7,534</u>	<u>\$ 23,274</u>	<u>\$ -</u>	<u>\$ -</u>	<u>\$ -</u>	<u>\$ -</u>

113 年 9 月 30 日

	1 ~ 3 個 月	3 個 月 ~ 1 年	1 ~ 5 年	5 年 以 上	合 計
非衍生金融負債					
無附息負債	\$ 131,706	\$ 83,294	\$ 11,023	\$ -	\$ 226,023
租賃負債	1,638	4,805	22,766	-	29,209
浮動利率工具	<u>38,453</u>	<u>38,863</u>	<u>104,710</u>	-	<u>182,026</u>
	<u>\$ 171,797</u>	<u>\$ 126,962</u>	<u>\$ 138,499</u>	<u>\$ -</u>	<u>\$ 437,258</u>

租賃負債到期分析之進一步資訊如下：

	短 於 1 年	1 ~ 5 年	5 ~ 10 年	10 ~ 15 年	15 ~ 20 年	20 年 以 上
租賃負債	<u>\$ 7,260</u>	<u>\$ 24,000</u>	<u>\$ -</u>	<u>\$ -</u>	<u>\$ -</u>	<u>\$ -</u>

銀行借款對合併公司而言係為一項重要流動性來源。截至 114 年 9 月 30 日暨 113 年 12 月 31 日及 9 月 30 日止，合併公司未動用之短期銀行融資額度分別為 581,405 仟元、337,931 仟元及為 337,931 仟元。

二八、關係人交易

本公司及子公司（係本公司之關係人）間之交易、帳戶餘額、收益及費損於合併時全數予以銷除，故未揭露於本附註。除已於其他附註揭露外，合併公司與其他關係人間之交易如下。

(一) 關係人名稱及其關係

關 係 人 名 稱	與 合 併 公 司 之 關 係
見龍實業股份有限公司（見龍實業）	實質關係人
見欣實業股份有限公司（見欣實業）	實質關係人
鐵雲科技股份有限公司（鐵雲科技）	實質關係人

（接次頁）

(承前頁)

關 係 人 名 稱	與 合 併 公 司 之 關 係
卓越動力資訊股份有限公司 (卓越動力)	實質關係人
有章實業有限公司 (有章實業)	實質關係人
和橋實業股份有限公司 (和橋實業)	關聯企業
槐然數位股份有限公司 (槐然數位)	關聯企業
見龍化學工業股份有限公司 (見龍化工)	關聯企業
見龍和橋公寓大廈管理維護股份有限公司 (和橋大樓)	關聯企業

(二) 營業收入

帳 列 項 目	關 係 人 類 別	114年7月1日 至9月30日	113年7月1日 至9月30日	114年1月1日 至9月30日	113年1月1日 至9月30日
銷貨收入	實質關係人	\$ 42	\$ -	\$ 378	\$ 629
	關聯企業	16	-	3,023	236
		<u>\$ 58</u>	<u>\$ -</u>	<u>\$ 3,401</u>	<u>\$ 865</u>
技術服務收入	實質關係人	\$ 720	\$ 735	\$ 2,088	\$ 2,230
	關聯企業	394	223	1,920	795
		<u>\$ 1,114</u>	<u>\$ 958</u>	<u>\$ 4,008</u>	<u>\$ 3,025</u>

合併公司與關係人之交易條件與一般客戶相當。

(三) 營業成本

帳 列 項 目	關 係 人 類 別	114年7月1日 至9月30日	113年7月1日 至9月30日	114年1月1日 至9月30日	113年1月1日 至9月30日
進 貨	實質關係人	<u>\$ -</u>	<u>\$ 1,525</u>	<u>\$ 515</u>	<u>\$ 2,808</u>
技術服務成本	實質關係人				
	卓越動力	\$ 30,472	\$ 16,174	\$ 68,158	\$ 20,387
	其 他	314	546	1,045	1,324
		<u>\$ 30,786</u>	<u>\$ 16,720</u>	<u>\$ 69,203</u>	<u>\$ 21,711</u>

合併公司與關係人之交易條件與一般客戶相當。

(四) 營業費用

帳 列 項 目	關 係 人 類 別	114年7月1日 至9月30日	113年7月1日 至9月30日	114年1月1日 至9月30日	113年1月1日 至9月30日
管理及總務費用	實質關係人	\$ 286	\$ 354	\$ 857	\$ 1,063
— 租金支出	關聯企業	2	(39)	2	(199)
管理及總務費用	關聯企業	-	-	6	-
— 交際費					
管理及總務費用	實質關係人	29	-	29	(88)
— 廣告費					
		<u>\$ 317</u>	<u>\$ 315</u>	<u>\$ 894</u>	<u>\$ 776</u>

(五) 營業外收入

帳 列 項 目	關 係 人 類 別	114年7月1日 至9月30日	113年7月1日 至9月30日	114年1月1日 至9月30日	113年1月1日 至9月30日
股利收入	實質關係人				
	見龍實業	\$ 3,600	\$ 3,000	\$ 3,600	\$ 3,000
其他收入	實質關係人	114	114	114	114
		<u>\$ 3,714</u>	<u>\$ 3,114</u>	<u>\$ 3,714</u>	<u>\$ 3,114</u>

(六) 應收關係人款項

帳 列 項 目	關 係 人 類 別	114年9月30日	113年12月31日	113年9月30日
應收帳款－關係人	實質關係人			
	卓越動力	\$ 73	\$ 316	\$ 243
	見欣實業	136	293	138
	關聯企業			
	和橋實業	152	78	78
	見龍化工	77	2	-
		<u>\$ 438</u>	<u>\$ 689</u>	<u>\$ 459</u>

流通在外應收關係人款項未收取保證。114 年及 113 年 1 月 1 日至 9 月 30 日應收關係人款項並未提列備抵損失。

(七) 應付關係人款項（不含向關係人借款）

帳 列 項 目	關 係 人 類 別	114年9月30日	113年12月31日	113年9月30日
應付帳款－關係人	實質關係人			
	卓越動力	\$ 18,435	\$ 8,966	\$ 13,350
	其 他	250	584	40
		<u>\$ 18,685</u>	<u>\$ 9,550</u>	<u>\$ 13,390</u>

流通在外之應付關係人款項餘額係未提供擔保。

(八) 其他應付關係人款項

帳 列 項 目	關 係 人 類 別	114年9月30日	113年12月31日	113年9月30日
其他應付款－關係人	實質關係人			
	鐵雲科技	\$ -	\$ 21	\$ 180
	卓越動力	-	100	42
	其 他	-	8	-
	關聯企業	-	-	2
		<u>\$ -</u>	<u>\$ 129</u>	<u>\$ 224</u>

(九) 取得不動產、廠房及設備

	取	得	價	款
關 係 人 類 別 / 名 稱	114年1月1日 至9月30日		113年1月1日 至9月30日	
實質關係人				
卓越動力	\$	282	\$	-

(十) 其他

帳 列 項 目	關係人類別／名稱	114年9月30日	113年12月31日	113年9月30日
預付款項	實質關係人			
	卓越動力	\$ 8,220	\$ 1,202	\$ 16,857
	其 他	91	261	59
	關聯企業	<u>4</u>	<u>-</u>	<u>2</u>
		<u>\$ 8,315</u>	<u>\$ 1,463</u>	<u>\$ 16,918</u>
存出保證金	實質關係人	<u>\$ 248</u>	<u>\$ 248</u>	<u>\$ 248</u>
合約負債－流動	關聯企業	<u>\$ -</u>	<u>\$ 2</u>	<u>\$ -</u>

(十一) 對主要管理階層之獎酬

	114年7月1日 至9月30日	113年7月1日 至9月30日	114年1月1日 至9月30日	113年1月1日 至9月30日
短期員工福利	<u>\$ 4,442</u>	<u>\$ 8,225</u>	<u>\$ 13,138</u>	<u>\$ 15,775</u>

董事及其他主要管理階層之薪酬係由薪酬委員會依照個人績效及市場趨勢決定。

二九、質抵押資產

下列資產業經提供為融資借款之擔保品及進口原物料之關稅擔保之保證金：

	114年9月30日	113年12月31日	113年9月30日
銀行備償戶存款－流動（帳列按攤銷後成本衡量之金融資產；附註八）	\$ 27,918	\$ 24,763	\$ 29,112
已質押定存單－流動（帳列按攤銷後成本衡量之金融資產；附註八）	26,444	27,047	26,097
受限制資產－流動（帳列按攤銷後成本衡量之金融資產；附註八）	<u>-</u>	<u>1,338</u>	<u>1,839</u>
	<u>\$ 54,362</u>	<u>\$ 53,148</u>	<u>\$ 57,048</u>

三十、重大或有負債

合併公司分別於 114 年 9 月 30 日暨 113 年 12 月 31 日及 9 月 30 日分別開立保證票據 209,078 仟元、221,612 仟元及 221,612 仟元，作為向銀行融資所提供之銀行擔保、履約保證及工程保固之保證票據。

三一、具重大影響之外幣資產及負債資訊

以下資訊係按合併公司各個體功能性貨幣以外之外幣彙總表達，所揭露之匯率係指該等外幣換算至功能性貨幣之匯率。具重大影響之外幣資產及負債如下：

114 年 9 月 30 日

	外	幣	匯	率	帳 面 金 額
金 融 資 產					
貨幣性項目					
美 元	\$	58	30.445	(美元：新台幣)	<u>\$ 1,780</u>
金 融 負 債					
貨幣性項目					
美 元		213	30.445	(美元：新台幣)	<u>\$ 6,472</u>

113 年 12 月 31 日

	外	幣	匯	率	帳 面 金 額
金 融 資 產					
貨幣性項目					
美 元	\$	336	32.785	(美元：新台幣)	<u>\$ 11,013</u>
金 融 負 債					
貨幣性項目					
美 元		511	32.785	(美元：新台幣)	<u>\$ 16,761</u>

113 年 9 月 30 日

	外	幣	匯	率	帳 面 金 額
金 融 資 產					
貨幣性項目					
美 元	\$	822	31.65	(美元：新台幣)	<u>\$ 26,016</u>
金 融 負 債					
貨幣性項目					
美 元		872	31.65	(美元：新台幣)	<u>\$ 27,597</u>

合併公司主要承擔美元之外幣匯率風險。以下資訊係按持有外幣個體之功能性貨幣彙總表達，所揭露之匯率係指該等功能性貨幣換算至表達貨幣之匯率。具重大影響之外幣兌換（損）益（已實現及未實現）如下：

	114年7月1日 至9月30日	113年7月1日 至9月30日	114年1月1日 至9月30日	113年1月1日 至9月30日
已實現	\$ 34	\$ 242	(\$ 441)	\$ 343
未實現	(34)	(80)	14	(714)
	<u>\$ -</u>	<u>\$ 162</u>	<u>(\$ 427)</u>	<u>(\$ 371)</u>

三二、附註揭露事項

(一) 重大交易事項相關資訊：

1. 資金貸與他人。(無)
2. 為他人背書保證。(附表一)
3. 期末持有之重大有價證券（不包含投資子公司及關聯企業部分）。(附表二)
4. 與關係人進、銷貨之金額達新臺幣 1 億元或實收資本額 20% 以上。(無)
5. 應收關係人款項達新臺幣 1 億元或實收資本額 20% 以上。(無)
6. 其他：母子公司間及各子公司間之業務關係及重大交易往來情形及金額。(附表三)

(二) 轉投資事業相關資訊（附表四）

(三) 大陸投資資訊：

1. 大陸被投資公司名稱、主要營業項目、實收資本額、投資方式、資金匯出入情形、持股比例、投資損益、期末投資帳面金額、已匯回投資損益及赴大陸地區投資限額。(無)
2. 與大陸被投資公司直接或間接經由第三地區所發生下列之重大交易事項，及其價格、付款條件、未實現損益：
 - (1) 進貨金額及百分比與相關應付款項之期末餘額及百分比。
(無)
 - (2) 銷貨金額及百分比與相關應收款項之期末餘額及百分比。
(無)

- (3) 財產交易金額及其所產生之損益數額。(無)
- (4) 票據背書保證或提供擔保品之期末餘額及其目的。
- (5) 資金融通之最高餘額、期末餘額、利率區間及當期利息總額。(無)
- (6) 其他對當期損益或財務狀況有重大影響之交易事項，如勞務之提供或收受等。(無)

三三、部門資訊

提供給主要營運決策者用以分配資源及評量部門績效之資訊，著重於每一交付或提供之產品或勞務之種類。依 IFRS 8「營運部門」之規定，合併公司營運決策係以集團整體營運績效及經濟資源為主要考量基礎，故係屬單一營運部門。

驊宏資通股份有限公司及子公司

為他人背書保證

民國 114 年 1 月 1 日至 9 月 30 日

附表一

單位：除另予註明者外，
為新台幣仟元

編號 (註1)	背書保證者 公司名稱	被背書保證對象		對單一企業 背書保證 金額	本期最高背書 保證餘額	期末背書 保證餘額	實際動支金額	以財產擔保之 背書保證金額	累計背書保證 金額佔最近期 財務報表淨值 之比率(%)	背書保證 最高限額	屬母公司 對子公司 背書保證	屬子公司 對母公司 背書保證	屬對大陸地 區背書保證	備註
		公司名稱	關係 (註2)											
0	驊宏資通股份有限公司	和平整合資訊股份有限公司	(2)	\$ 575,550 (註3)	\$ 50,000	\$ 30,000	\$ -	\$ -	5.21	\$ 863,325 (註3)	Y	N	N	

註1：編號欄之說明如下：

- (1) 發行人填 0。
- (2) 被投資公司按公司別由阿拉伯數字 1 開始依序編號。

註2：背書保證者與背書保證對象之關係如下：

- (1) 直接持有普通股股權超過 50% 之子公司。
- (2) 母公司與子公司持有普通股股權合併計算超過 50% 之被投資公司。
- (3) 對於直接或經由子公司間接持有普通股股權超過 50% 之母公司。

註3：本公司「背書保證作業程序」規定，本公司對外背書保證總額以本公司最近期經會計師查核簽證或核閱之財務報表淨值之 150% 為限，對單一企業背書保證之金額則以不超過本公司最近期經會計師查核簽證或核閱之財務報表淨值之 100% 為限。

驊宏資通股份有限公司及子公司

期末持有有價證券情形

民國 114 年 9 月 30 日

附表二

單位：除另予註明者外，
為新台幣仟元

持 有 之 公 司	有 價 證 券 名 稱	有價證券發行人與 本 公 司 之 關 係	帳 列 科 目	期				備 註
				股 數 / 單 位 數	帳 面 金 額	持 股 比 例	公 允 價 值	
驊宏資通股份有限公司	<u>普 通 股</u>							
	見龍實業股份有限公司	實質關係人	透過損益按公允價值衡量之金 融資產－非流動	2,000,000	\$ 26,719	5.41%	\$ 26,719	(註1)
	大眾電信股份有限公司	—	透過損益按公允價值衡量之金 融資產－非流動	1,507,872	-	0.34%	-	(註1)
	美商艾旺電子商務股份有限公司 (I1.COM.INC)	—	透過損益按公允價值衡量之金 融資產－非流動	62,100	-	0.42%	-	(註1)
驊宏國際股份有限公司	BVI WAN Net Technology, LTD.	—	透過損益按公允價值衡量之金 融資產－非流動	358,555	-	0.56%	-	(註1)
	<u>普 通 股</u>							
	鴻方科技股份有限公司	—	透過損益按公允價值衡量之金 融資產－非流動	500,000	-	2.00%	-	(註1)

註 1：按公允價值衡量者，係以公允價值評價調整後之帳面餘額列示。

註 2：投資子公司相關資訊，請參閱附表四。

驊宏資通股份有限公司及子公司
 母子公司間業務關係及重要交易往來情形
 民國 114 年 1 月 1 日至 9 月 30 日

附表三

單位：除另予註明者外
 ，為新台幣仟元

編號 (註 1)	交易人名稱	交易往來對象	與交易人之關係 (註 2)	交易往來情形			
				科目	金額	交易條件	佔合併總營收或 總資產之比率 (註 3)
0	驊宏資通股份有限公司	駿永資訊科技股份有限公司	1	銷貨收入	\$ 30	與一般客戶交易條件相當。	-
		駿永資訊科技股份有限公司	1	技術服務收入	15,420	與一般客戶交易條件相當。	3%
		駿永資訊科技股份有限公司	1	技術服務成本	7,611	與一般客戶交易條件相當。	1%
		駿永資訊科技股份有限公司	1	應收帳款－關係人	5,804	與一般客戶交易條件相當。	-
		駿永資訊科技股份有限公司	1	其他應收款－關係人	1,379	與一般客戶交易條件相當。	-
		駿永資訊科技股份有限公司	1	應付帳款－關係人	145	與一般客戶交易條件相當。	-
		駿永資訊科技股份有限公司	2	技術服務收入	7,611	與一般客戶交易條件相當。	1%
		駿永資訊科技股份有限公司	2	技術服務成本	15,420	與一般客戶交易條件相當。	3%
		駿永資訊科技股份有限公司	2	雜項購置	30	與一般客戶交易條件相當。	-
		駿永資訊科技股份有限公司	2	應收帳款－關係人	145	與一般客戶交易條件相當。	-
		駿永資訊科技股份有限公司	2	應付帳款－關係人	5,804	與一般客戶交易條件相當。	-
		駿永資訊科技股份有限公司	2	其他應付款－關係人	1,379	與一般客戶交易條件相當。	-
		和平整合資訊股份有限公司	1	技術服務收入	9,585	與一般客戶交易條件相當。	2%
		和平整合資訊股份有限公司	1	銷貨收入	5	與一般客戶交易條件相當。	-
		和平整合資訊股份有限公司	1	技術服務成本	1,196	與一般客戶交易條件相當。	-
		和平整合資訊股份有限公司	1	應收帳款－關係人	3,593	與一般客戶交易條件相當。	-
		和平整合資訊股份有限公司	1	其他應收款－關係人	110	與一般客戶交易條件相當。	-
		和平整合資訊股份有限公司	1	應付帳款－關係人	63	與一般客戶交易條件相當。	-
		和平整合資訊股份有限公司	2	技術服務收入	1,196	與一般客戶交易條件相當。	-
		和平整合資訊股份有限公司	2	進 貨	5	與一般客戶交易條件相當。	-
		和平整合資訊股份有限公司	2	技術服務成本	9,585	與一般客戶交易條件相當。	2%
		和平整合資訊股份有限公司	2	應付帳款－關係人	3,593	與一般客戶交易條件相當。	-
		和平整合資訊股份有限公司	2	應收帳款－關係人	63	與一般客戶交易條件相當。	-
		和平整合資訊股份有限公司	2	其他應付款－關係人	110	與一般客戶交易條件相當。	-

(接次頁)

(承前頁)

編號 (註 1)	交易人名稱	交易往來對象	與交易人之關係 (註 2)	交易往來情形		交易條件	佔合併總營收或 總資產之比率 (註 3)
				科目	金額		
1	駿永資訊科技股份有限公司	和平整合資訊股份有限公司	3	技術服務收入	\$ 30	與一般客戶交易條件相當。	-
		和平整合資訊股份有限公司	3	技術服務成本	3,079	與一般客戶交易條件相當。	1%
		和平整合資訊股份有限公司	3	應收帳款－關係人	11	與一般客戶交易條件相當。	-
		和平整合資訊股份有限公司	3	應付帳款－關係人	60	與一般客戶交易條件相當。	-
2	和平整合資訊股份有限公司	駿永資訊科技股份有限公司	3	技術服務收入	3,079	與一般客戶交易條件相當。	1%
		駿永資訊科技股份有限公司	3	技術服務成本	30	與一般客戶交易條件相當。	-
		駿永資訊科技股份有限公司	3	應收帳款－關係人	60	與一般客戶交易條件相當。	-
		駿永資訊科技股份有限公司	3	應付帳款－關係人	11	與一般客戶交易條件相當。	-

註 1： 母公司及其子公司相互間之業務往來資訊應分別於編號欄註明，編號之填寫方法如下：

1. 母公司填 0。
2. 子公司依公司別由阿拉伯數字 1 開始依序編號。

註 2： 與交易人之關係有以下三種，標示種類即可：

1. 母公司對子公司。
2. 子公司對母公司。
3. 子公司對子公司。

註 3： 交易往來金額佔合併總營收或總資產比率之計算，若屬資產負債科目者，以期末餘額佔合併總資產之方式計算；若屬損益科目者，以期中累積金額佔合併總營收之方式計算。

驊宏資通股份有限公司及子公司
被投資公司名稱、所在地區等相關資訊

民國 114 年 1 月 1 日至 9 月 30 日

附表四

單位：除另予註明者外，為
新台幣仟元，外幣元

投資公司名稱	被投資公司名稱	所在地區	主要營業項目	原始投資金額		期末		持有		被投資公司 本期（損）益	本期認列之 投資（損）益	備註
				本期	期末	上期	期末	數	比率（%）	帳面金額		
驊宏資通股份有限公司	驊宏國際股份有限公司	台灣	資訊處理服務	\$ 292,640	\$ 292,640			29,264,000	100	\$ 358,569	\$ 30,122	（註1及2）
驊宏國際股份有限公司	駿永資訊科技股份有限公司	台灣	資訊設備批發及零售	227,740	227,740			22,774,000	100	285,862	27,160	（註1及2）
	和平整合資訊股份有限公司	台灣	資訊設備批發及零售	32,570	32,570			3,257,000	100	38,612	2,069	（註1及2）

註1：係依被投資公司 114 年第 3 季經會計師核閱之財務報表認列之投資損益。

註2：投資公司期末長期股權投資與被投資公司期末股權淨值合併時業已全數沖銷。