



驊宏資通股份有限公司

法人說明會

112.05.29

免責聲明

本簡報內容係由驛宏資通股份有限公司（以下簡稱「本公司」）所提供。

本次法說會提供之簡報包含前瞻性陳述，內容包含本公司財務狀況、未來擴張計劃及公司策略等訊息。此前瞻性陳述係基於本公司目前可得資訊對未來事件的期望和預測，儘管本公司認為該期望和預測具合理性，但此類前瞻性聲明仍涉及風險及不確定性。

鑒於這些風險、不確定性及假設，前瞻性事件可能不會發生，且本公司實際結果可能與這些前瞻性聲明中的預期存在重大差異。若因未來實際結果與預期狀況有重大差異，須公開更新或修改任何前瞻性陳述，本公司將不承擔此責任。



簡報大綱

- 一、關於驛宏資通
- 二、112年第一季財務狀況
- 三、Q&A

關於驊宏資通

公司成立

民國80年

股票上櫃

民國91年

實收資本額

4.66億

員工人數

150人

集團成員

驊宏國際

駿永資訊

和平整合

111年營業額

5.04 億

112年 Q1營業額

1.60 億

- 業務範圍：產品代理及系統整合、金融業應用軟體、策略性產品
- 主要客戶群：金融保險業、政府機構、企業客戶

驛宏資通：我們的產品與服務

產品代理



解決方案

- 資通訊系統整合服務與解決方案
- 網路系統規畫與建置
- 存儲設備規畫、建置與維運

專業維運服務



e-Loan徵授信系統

整合型債權管理平台

AI、雲端及大數據平台應用

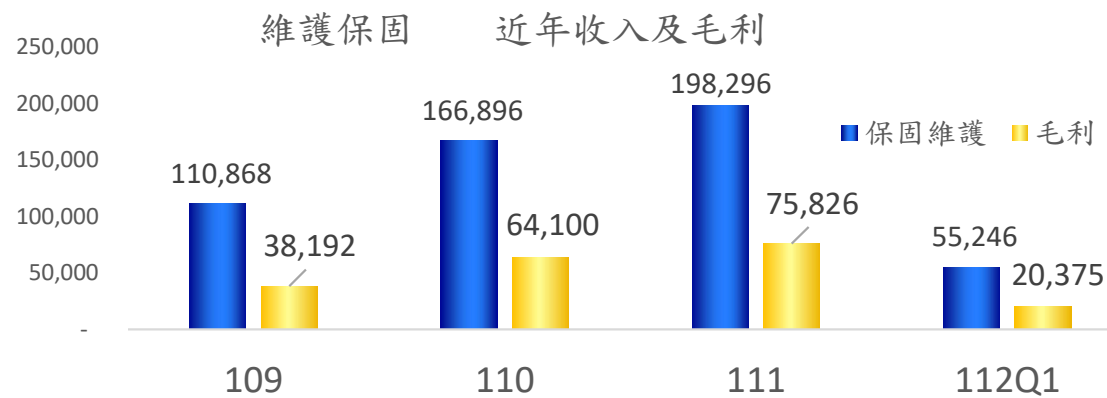
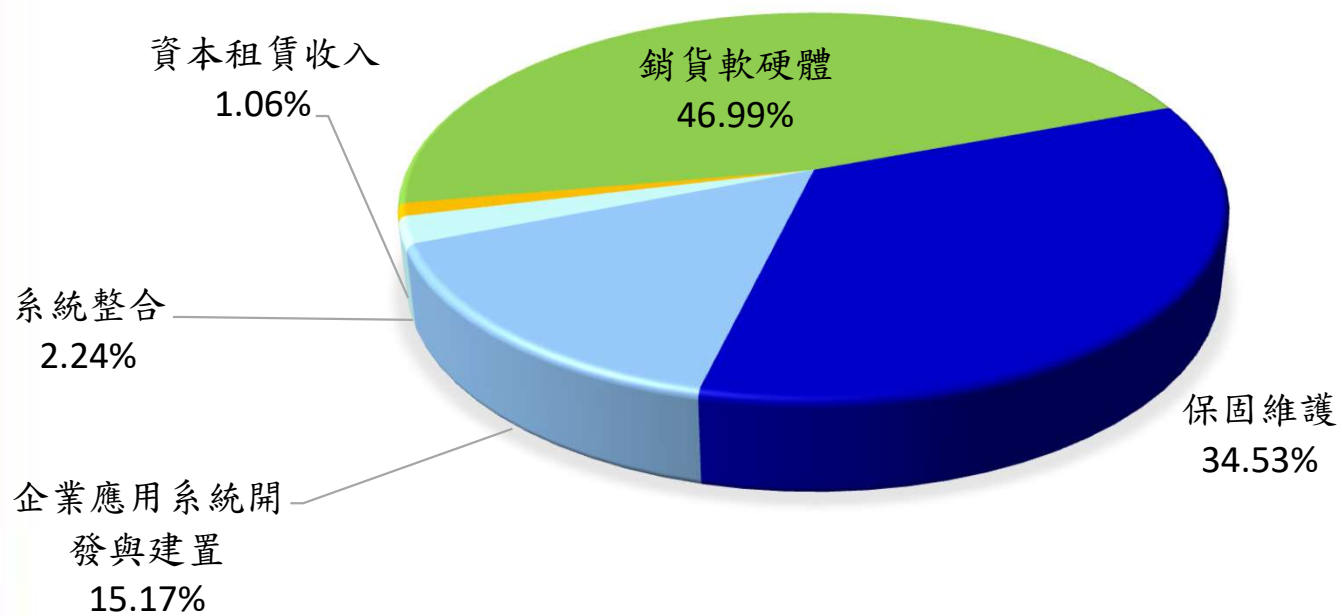
- Gufonet 企業搜尋引擎、Vaidio 人工智慧影像分析軟體
- Sol-idea 網路輿情大數據分析，一站到位的資料應用服務
- 情資整合中心系統



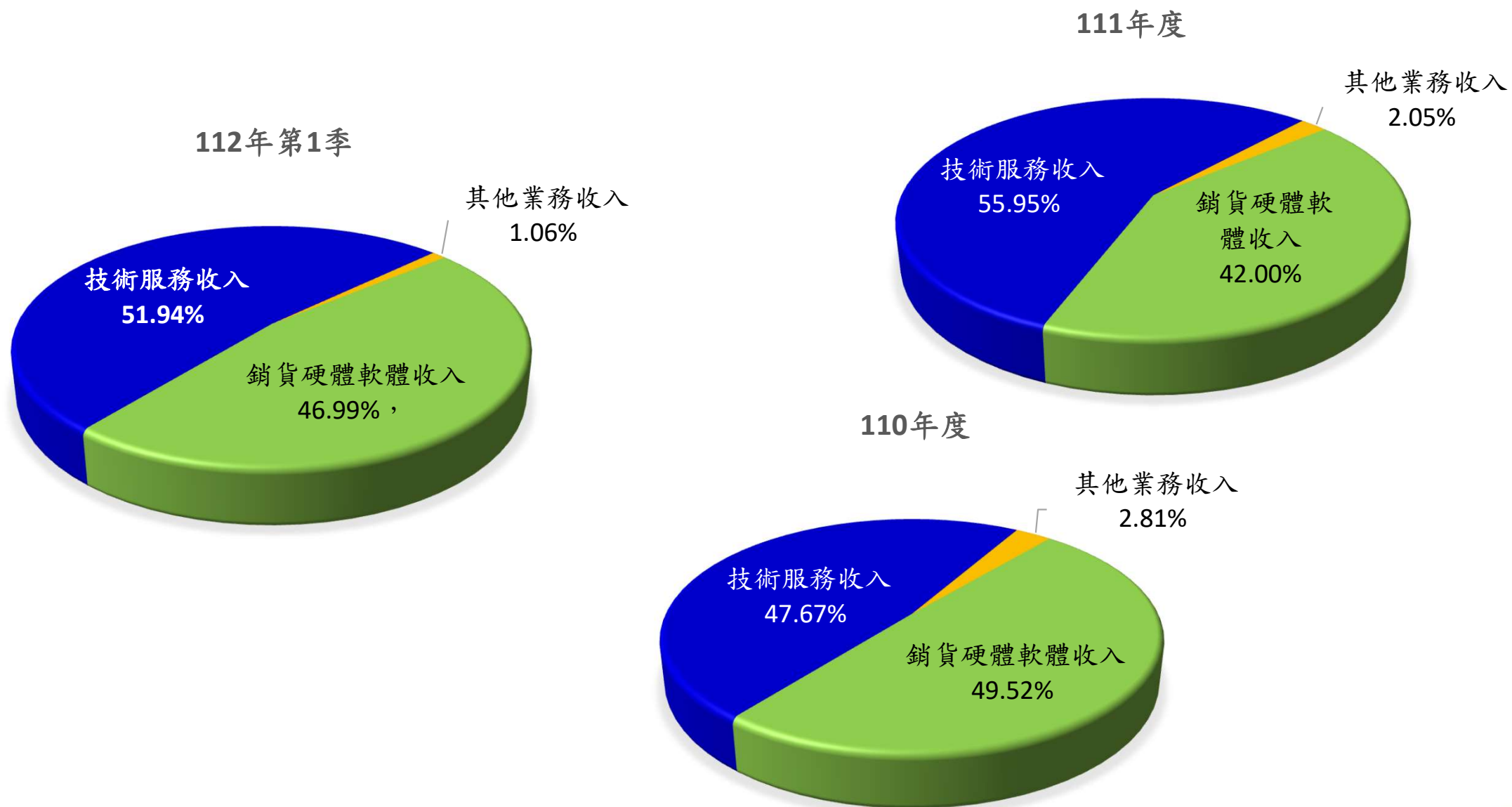
112年第一季財務狀況

合併營收性質區分

112年第1季營收分類



營收類型佔比



合併簡明綜合損益表

	112年第一季		111年第一季		YOY
	金額	%	金額	%	差異%
(單位：新台幣仟元)					
營業收入	159,998	100%	100,384	100%	59%
營業毛利	36,534	23%	32,643	33%	12%
營業淨利	6,796	4%	5,055	5%	34%
稅前淨利	8,565	5%	8,505	8%	1%
本年度淨利	5,275	3%	5,468	5%	-4%
每股盈餘 (元)	0.12		0.12		

簡明合併資產負債表

項目	111年3月31日		112年3月31日	
	金額	%	金額	%
現金及約當現金	279,270	29%	194,714	19%
應收帳款	191,390	20%	235,985	23%
應收租賃款	220,178	23%	194,820	19%
存貨	102,729	11%	148,839	14%
其他資產	182,854	19%	255,559	25%
資產總計	976,421	100%	1,029,917	100%
短期及長期借款	123,867	13%	172,708	17%
應付帳款	111,901	11%	115,995	11%
其他負債	204,512	21%	220,243	21%
負債總計	440,280	45%	508,946	49%
本公司業主權益	536,141	55%	520,971	51%

Azion



本日法人說明會到此結束

謝謝各位