

驊宏資通股份有限公司及子公司

合併財務報告暨會計師核閱報告

民國110及109年第2季

地址：台北市中正區北平東路30號5樓

電話：(02)2356-3996

§ 目 錄 §

項	目 頁	次	財 務 報 告 附 註 編 號
一、封 面	1		-
二、目 錄	2		-
三、會計師核閱報告	3		-
四、合併資產負債表	4		-
五、合併綜合損益表	5		-
六、合併權益變動表	6		-
七、合併現金流量表	7~8		-
八、合併財務報表附註			
(一) 公司沿革	9		一
(二) 通過財務報告之日期及程序	9		二
(三) 新發布及修訂準則及解釋之適用	9~13		三
(四) 重大會計政策之彙總說明	13~14		四
(五) 重大會計判斷、估計及假設不確定性之主要來源	14		五
(六) 重要會計項目之說明	15~41		六~二九
(七) 關係人交易	41~45		三十
(八) 質抵押之資產	45		三一
(九) 重大或有負債及未認列之合約承諾	46		三二
(十) 其他事項	46		三三
(十一) 重大之期後事項	46		三四
(十二) 其 他	46~47		三五
(十三) 附註揭露事項			
1. 重大交易事項相關資訊	47、49~50		三六
2. 轉投資事業相關資訊	48、53		三六
3. 大陸投資資訊	48		三六
4. 母子公司間業務關係及重要交易往來情形	51~52		三六
5. 主要股東資訊	54		
(十四) 部門資訊	48		三七

會計師核閱報告

驊宏資通股份有限公司 公鑒：

前 言

驊宏資通股份有限公司及其子公司民國 110 年及 109 年 6 月 30 日之合併資產負債表，暨民國 110 年及 109 年 4 月 1 日至 6 月 30 日，以及民國 110 年及 109 年 1 月 1 日至 6 月 30 日之合併綜合損益表、民國 110 年及 109 年 1 月 1 日至 6 月 30 日合併權益變動表與合併現金流量表，以及合併財務報表附註（包括重大會計政策彙總），業經本會計師核閱竣事。依證券發行人財務報告編製準則及經金融監督管理委員會認可並發布生效之國際會計準則第 34 號「期中財務報導」編製允當表達之合併財務報表係管理階層之責任，本會計師之責任係依據核閱結果對合併財務報表作成結論。

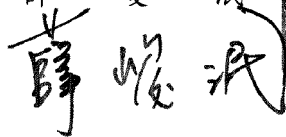
範 圍

本會計師係依照審計準則公報第六十五號「財務報表之核閱」執行核閱工作。核閱合併財務報表時所執行之程序包括查詢（主要向負責財務與會計事務之人員查詢）、分析性程序及其他核閱程序。核閱工作之範圍明顯小於查核工作之範圍，因此本會計師可能無法察覺所有可藉由查核工作辨認之重大事項，故無法表示查核意見。


結 論

依本會計師核閱結果，並未發現上開合併財務報表在所有重大方面有未依照證券發行人財務報告編製準則及經金融監督管理委員會認可並發布生效之國際會計準則第 34 號「期中財務報導」編製，致無法允當表達驊宏資通股份有限公司及其子公司民國 110 年及 109 年 6 月 30 日之合併財務狀況，暨民國 110 年及 109 年 4 月 1 日至 6 月 30 日之合併財務績效，以及民國 110 年及 109 年 1 月 1 日至 6 月 30 日之合併財務績效及合併現金流量之情事。

勤業眾信聯合會計師事務所
會計師 薛 峻 泯



會計師 陳 昭 伶



金融監督管理委員會核准文號
金管證審字第 1090358185 號函

金融監督管理委員會核准文號
金管證六字第 0930160267 號

中 華 民 國 110 年 8 月 10 日

民國 110 年 6 月 30 日、109 年 12 月 31 日及 6 月 30 日

單位：新台幣仟元

代 碼	資 產	110年6月30日 (經核閱)			109年12月31日 (經查核)			109年6月30日 (經核閱)		
		金 額	%	金 額	%	金 額	%			
	流動資產									
1100	現金及約當現金(附註六)	\$ 362,922	34	\$ 289,188	29	\$ 263,478	27			
1136	按攤銷後成本衡量之金融資產—流動(附註八及三一)	66,341	6	65,658	7	64,521	7			
1150	應收票據(附註五及九)	911	-	324	-	324	-			
1172	應收帳款(附註五及九)	82,728	8	52,399	5	122,386	13			
1180	應收帳款—關係人(附註九及三十)	366	-	1,067	-	635	-			
1197	應收融資租賃款(附註十及三十)	140,378	13	143,203	14	130,408	14			
1200	其他應收款(附註九)	724	-	720	-	627	-			
1210	其他應收款—關係人(附註九及三十)	63	-	63	-	166	-			
1300	存貨(附註十一)	64,315	6	66,730	7	32,141	3			
1410	預付款項(附註三十)	15,605	1	25,067	3	18,625	2			
1470	其他流動資產	5,157	1	1,018	-	734	-			
11XX	流動資產總計	<u>739,510</u>	<u>69</u>	<u>645,437</u>	<u>65</u>	<u>634,045</u>	<u>66</u>			
	非流動資產									
1510	透過損益按公允價值衡量之金融資產—非流動(附註七)	17,816	2	16,598	2	17,281	2			
1600	不動產、廠房及設備(附註十三)	3,338	-	2,182	-	2,368	-			
1755	使用權資產(附註十四及三十)	28,422	3	22,883	2	26,843	3			
1821	其他無形資產(附註十五)	543	-	654	-	1,014	-			
1840	遞延所得稅資產(附註四)	9,812	1	8,092	1	7,023	1			
1920	存出保證金(附註三十)	39,858	4	29,542	3	35,668	4			
194D	應收融資租賃款—非流動(附註十及三十)	221,395	21	265,426	27	225,668	24			
1975	淨確定福利資產—非流動(附註四及二十)	5,281	-	5,271	-	5,190	-			
15XX	非流動資產總計	<u>326,465</u>	<u>31</u>	<u>350,648</u>	<u>35</u>	<u>321,055</u>	<u>34</u>			
1XXX	資 產 總 計	<u>\$ 1,065,975</u>	<u>100</u>	<u>\$ 996,085</u>	<u>100</u>	<u>\$ 955,100</u>	<u>100</u>			
	負債及權益									
	流動負債									
2100	短期借款(附註十六、二七及三一)	\$ 26,275	3	\$ 13,573	1	\$ 70,000	7			
2130	合約負債—流動(附註三十)	14,692	1	41,077	4	32,048	3			
2150	應付票據(附註十七)	89	-	489	-	166	-			
2170	應付帳款(附註十七)	38,670	4	28,767	3	80,223	9			
2180	應付帳款—關係人(附註十七及三十)	1,112	-	6,775	1	8,992	1			
2280	租賃負債—流動(附註十四)	11,555	1	8,900	1	9,656	1			
2219	其他應付款(附註十八)	52,993	5	64,715	6	51,062	5			
2220	其他應付款—關係人(附註十八及三十)	821	-	386	-	336	-			
2230	本期所得稅負債(附註四)	2,942	-	9,443	1	6,844	1			
2250	負債準備—流動(附註十九)	63,448	6	57,603	6	50,794	5			
2320	一年內到期之長期借款(附註十六、二七及三一)	97,648	9	87,385	9	61,081	7			
2399	其他流動負債	1,453	-	700	-	1,045	-			
21XX	流動負債總計	<u>311,698</u>	<u>29</u>	<u>319,813</u>	<u>32</u>	<u>372,247</u>	<u>39</u>			
	非流動負債									
2580	租賃負債—非流動(附註十四)	17,552	2	15,564	1	19,605	2			
2540	長期借款(附註十六、二七及三一)	223,142	21	135,320	14	57,723	6			
2570	遞延所得稅負債(附註四)	1,305	-	1,061	-	1,164	-			
2645	存入保證金(附註二七及三十)	873	-	1,275	-	11,397	1			
25XX	非流動負債總計	<u>242,872</u>	<u>23</u>	<u>153,220</u>	<u>15</u>	<u>89,889</u>	<u>9</u>			
2XXX	負債總計	<u>554,570</u>	<u>52</u>	<u>473,033</u>	<u>47</u>	<u>462,136</u>	<u>48</u>			
	歸屬於本公司業主之權益									
3100	股 本	470,000	44	470,000	47	470,000	49			
3200	資本公積	5,584	-	145	-	145	-			
	保留盈餘									
3310	法定盈餘公積	12,765	1	7,779	1	7,779	1			
3350	未分配盈餘	16,900	2	67,760	7	37,672	4			
3300	保留盈餘總計	29,665	3	75,539	8	45,451	5			
3500	庫藏股票	(12,872)	(1)	(22,632)	(2)	(22,632)	(2)			
31XX	本公司業主權益淨額	<u>492,377</u>	<u>46</u>	<u>523,052</u>	<u>53</u>	<u>492,964</u>	<u>52</u>			
36XX	非控制權益	19,028	2	-	-	-	-			
3XXX	權益總計	<u>511,405</u>	<u>48</u>	<u>523,052</u>	<u>53</u>	<u>492,964</u>	<u>52</u>			
	負債與權益總計	<u>\$ 1,065,975</u>	<u>100</u>	<u>\$ 996,085</u>	<u>100</u>	<u>\$ 955,100</u>	<u>100</u>			

後附之附註係本合併財務報告之一部分。

董事長：廖文鐸




經理人：廖文鐸



會計主管：葉日方





民國 110 年及 109 年 4 月 1 日至 6 月 30 日及 109 年 1 月 1 日至 6 月 30 日
(僅經核閱，未經會計準則查核)

單位：新台幣仟元，惟每股
盈餘（虧損）為元


代 碼	110年4月1日至6月30日		109年4月1日至6月30日		110年1月1日至6月30日		109年1月1日至6月30日	
	金 額	%	金 額	%	金 額	%	金 額	%
營業收入（附註三十）								
4100	\$ 15,671	26	\$ 72,204	41	\$ 97,056	42	\$ 192,196	57
4300	19	-	19	-	47	-	47	-
4600	39,445	66	99,577	56	125,175	54	132,942	39
4800	4,628	8	5,713	3	9,763	4	11,697	4
4000	<u>59,763</u>	<u>100</u>	<u>177,513</u>	<u>100</u>	<u>232,041</u>	<u>100</u>	<u>336,882</u>	<u>100</u>
營業成本（附註十一、二二及三十）								
5110	13,380	22	66,286	37	86,967	37	166,388	50
5300	-	-	2	-	-	-	10	-
5600	24,599	41	72,311	41	91,655	40	104,484	31
5800	963	2	484	-	1,668	1	1,177	-
5000	<u>38,942</u>	<u>65</u>	<u>139,083</u>	<u>78</u>	<u>180,290</u>	<u>78</u>	<u>272,059</u>	<u>81</u>
5900	<u>20,821</u>	<u>35</u>	<u>38,430</u>	<u>22</u>	<u>51,751</u>	<u>22</u>	<u>64,823</u>	<u>19</u>
營業費用（附註二十、二二及三十）								
6100	11,576	19	8,860	5	21,639	9	17,494	5
6200	18,531	31	11,250	6	37,326	16	20,959	6
6300	1,094	2	1,310	1	2,601	1	2,734	1
6450	1,113	2	-	-	1,113	1	-	-
6000	<u>32,314</u>	<u>54</u>	<u>21,420</u>	<u>12</u>	<u>62,679</u>	<u>27</u>	<u>41,187</u>	<u>12</u>
6900	<u>(11,493)</u>	<u>(19)</u>	<u>17,010</u>	<u>10</u>	<u>(10,928)</u>	<u>(5)</u>	<u>23,636</u>	<u>7</u>
營業外收入及支出（附註二二及三十）								
7100	53	-	190	-	86	-	278	-
7010	805	1	2,906	1	972	-	3,333	1
7020	218	-	(496)	-	1,606	1	54	-
7050	(191)	-	(425)	-	(387)	-	(1,049)	-
7000	<u>885</u>	<u>1</u>	<u>2,175</u>	<u>1</u>	<u>2,277</u>	<u>1</u>	<u>2,616</u>	<u>1</u>
7900	<u>(10,608)</u>	<u>(18)</u>	<u>19,185</u>	<u>11</u>	<u>(8,651)</u>	<u>(4)</u>	<u>26,252</u>	<u>8</u>
7950	<u>237</u>	<u>-</u>	<u>4,374</u>	<u>3</u>	<u>1,467</u>	<u>-</u>	<u>6,474</u>	<u>2</u>
8200	<u>(\$ 10,845)</u>	<u>(18)</u>	<u>\$ 14,811</u>	<u>8</u>	<u>(\$ 10,118)</u>	<u>(4)</u>	<u>\$ 19,778</u>	<u>6</u>
淨利（損）暨綜合損益總額歸屬於：								
8610	(\$ 9,601)	(16)	\$ 14,811	8	(\$ 8,874)	(4)	\$ 19,778	6
8620	(1,244)	(2)	-	-	(1,244)	-	-	-
8600	<u>(\$ 10,845)</u>	<u>(18)</u>	<u>\$ 14,811</u>	<u>8</u>	<u>(\$ 10,118)</u>	<u>(4)</u>	<u>\$ 19,778</u>	<u>6</u>
每股（虧損）盈餘（附註二四）								
9750	<u>(\$ 0.21)</u>		<u>\$ 0.33</u>		<u>(\$ 0.19)</u>		<u>\$ 0.44</u>	
9850	<u>(\$ 0.21)</u>		<u>\$ 0.33</u>		<u>(\$ 0.19)</u>		<u>\$ 0.44</u>	

後附之附註係本合併財務報告之一部分。

董事長：廖文輝



經理人：廖文輝



會計主管：葉日方



聯宏資 子公司

民國 110 年 1 月 1 日至 6 月 30 日

(僅經核閱, 未查核)

單位：新台幣仟元

代碼	歸屬於本公司業主之權益	資本公積		庫藏股票			非控制權益	權益淨額		
		股本 (附註二一) 股數 (仟股)	(附註二一) 金額	保留盈餘 (附註二一及二三) 法定盈餘公積	未分配盈餘	合計			(附註二一及二五)	
A1	109年1月1日餘額	47,000	\$ 470,000	\$ 145	\$ 5,033	\$ 34,740	\$ 39,773	(\$ 13,627)	\$ -	\$ 496,291
	108年度盈餘指撥及分配									
B1	法定盈餘公積	-	-	-	2,746	(2,746)	-	-	-	-
B5	本公司股東現金股利	-	-	-	-	(14,100)	(14,100)	-	-	(14,100)
L1	庫藏股買回	-	-	-	-	-	-	(9,005)	-	(9,005)
D1	109年1月1日至6月30日淨利暨綜合損益總額	-	-	-	-	19,778	19,778	-	-	19,778
Z1	109年6月30日餘額	47,000	\$ 470,000	\$ 145	\$ 7,779	\$ 37,672	\$ 45,451	(\$ 22,632)	\$ -	\$ 492,964
A1	110年1月1日餘額	47,000	\$ 470,000	\$ 145	\$ 7,779	\$ 67,760	\$ 75,539	(\$ 22,632)	\$ -	\$ 523,052
	盈餘指撥及分配									
B1	法定盈餘公積	-	-	-	4,986	(4,986)	-	-	-	-
B5	本公司股東現金股利	-	-	-	-	(37,000)	(37,000)	-	-	(37,000)
D1	110年1月1日至6月30日淨損暨綜合損益總額	-	-	-	-	(8,874)	(8,874)	-	(1,244)	(10,118)
N1	股份基礎給付	-	-	3,730	-	-	-	-	-	3,730
M7	對子公司所有權權益變動	-	-	1,728	-	-	-	-	(1,728)	-
O1	子公司增資	-	-	-	-	-	-	-	22,000	22,000
L1	庫藏股轉讓員工	-	-	(19)	-	-	-	9,760	-	9,741
Z1	110年6月30日餘額	47,000	\$ 470,000	\$ 5,584	\$ 12,765	\$ 16,900	\$ 29,665	(\$ 12,872)	\$ 19,028	\$ 511,405

後附之附註係本合併財務報告之一部分。

董事長：廖文鐸



經理人：廖文鐸



會計主管：葉日方



驊宏資通股及子公司

合併現金流量表

民國 110 年及 109 年 1 月 1 日至 6 月 30 日

(僅經核閱，未依一般公認審計準則查核)

單位：新台幣仟元

代 碼		110年1月1日 至6月30日	109年1月1日 至6月30日
	營業活動之現金流量		
A10000	本期稅前淨(損)利	(\$ 8,651)	\$ 26,252
A20010	收益費損項目		
A20100	折舊費用	5,073	4,488
A20200	攤銷費用	196	384
A20300	預期信用減損損失	1,113	-
A20400	透過損益按公允價值衡量之金 融資產淨利益	(1,218)	(652)
A20900	財務成本	387	1,049
A21200	利息收入	(86)	(278)
A24100	未實現外幣兌換淨損失	1,296	776
A21900	股份基礎給付酬勞成本	3,730	-
A23700	存貨跌價及呆滯回升利益	-	(2,130)
A29900	迴轉退休金成本	(10)	(19)
A30000	營業資產及負債之淨變動數		
A31130	應收票據	(587)	2,688
A31150	應收帳款	(31,442)	(31,703)
A31160	應收帳款－關係人	701	270
A31180	其他應收款	-	107
A31200	存 貨	2,415	85,154
A31230	預付款項	9,462	1,382
A31240	其他流動資產	(4,139)	5,241
A31990	應收融資租賃	46,856	(50,298)
A32125	合約負債	(26,385)	(8,813)
A32130	應付票據	(400)	(21,401)
A32150	應付帳款	9,903	49,359
A32160	應付帳款－關係人	(5,663)	5,706
A32180	其他應付款	(12,072)	(9,190)
A32190	其他應付款－關係人	435	(314)
A32200	負債準備－流動	5,845	7,606
A32230	其他流動負債	753	402
A33000	營運產生之現金	(2,488)	66,066

(接次頁)

(承前頁)

代 碼		110年1月1日 至6月30日	109年1月1日 至6月30日
A33100	收取之利息	\$ 82	\$ 268
A33300	支付之利息	(318)	(1,154)
A33500	支付之所得稅	(9,444)	(2,780)
AAAA	營業活動之淨現金流(出)入	(12,168)	62,400
投資活動之現金流量			
B00100	出售透過損益按公允價值衡量之金融資產	-	10,000
B00040	取得按攤銷後成本衡量之金融資產	(683)	-
B00050	處分按攤銷後成本衡量之金融資產	-	11,561
B02700	購置不動產、廠房及設備	(1,632)	(1,731)
B03700	存出保證金增加	(10,316)	-
B03800	存出保證金減少	-	4,027
B04500	購置無形資產	(85)	(230)
BBBB	投資活動之淨現金流入(出)	(12,716)	23,627
籌資活動之現金流量			
C05000	購買庫藏股票	-	(9,005)
C05100	庫藏股票處分價款	9,741	-
C00100	短期借款增加	12,771	-
C00200	短期借款減少	-	(17,071)
C01600	舉借長期借款	147,192	-
C01700	償還長期借款	(49,107)	(43,981)
C03100	存入保證金返還	(402)	(311)
C04020	租賃本金償還	(5,212)	(4,629)
C04500	支付本公司業主股利	(37,000)	-
C05800	非控制權益變動	22,000	-
CCCC	籌資活動之淨現金流入(出)	99,983	(74,997)
DDDD	匯率變動對現金及約當現金之影響	(1,365)	(790)
EEEE	現金及約當現金淨增加	73,734	10,240
E00100	期初現金及約當現金餘額	289,188	253,238
E00200	期末現金及約當現金餘額	\$ 362,922	\$ 263,478

後附之附註係本合併財務報告之一部分。

董事長：廖文鐸



經理人：廖文鐸



會計主管：葉日方



驊宏資通股份有限公司及子公司

合併財務報表附註

民國 110 年及 109 年 1 月 1 日至 6 月 30 日

(僅經核閱，未依一般公認審計準則查核)

(除另註明外，金額以新台幣仟元為單位)

一、公司沿革

驊宏資通股份有限公司(以下稱「本公司」)於 80 年 12 月 27 日設立，原名和整合資訊股份有限公司，於 97 年 6 月 13 日經股東會決議將公司更名為驊宏資通股份有限公司。本公司主要從事於電腦軟硬體設備之銷售及系統整合，並提供網路規劃、設計及施工、軟體設計、專業技術服務及顧問諮詢服務等業務。

本公司股票自 91 年 2 月起在財團法人中華民國證券櫃檯買賣中心上櫃買賣。

本合併財務報告係以本公司之功能性貨幣新台幣表達。

二、通過財務報告之日期及程序

本合併財務報告於 110 年 8 月 10 日經董事會通過。

三、新發布及修訂準則及解釋之適用

- (一) 首次適用金融監督管理委員會(以下稱「金管會」)認可並發布生效之國際財務報導準則(IFRS)、國際會計準則(IAS)、解釋(IFRIC)及解釋公告(SIC)(以下稱「IFRSs」)

適用修正後之金管會認可並發布生效之 IFRSs 將不致造成合併公司會計政策之重大變動。

- (二) 111 年適用之金管會認可之 IFRSs

<u>新發布 / 修正 / 修訂準則及解釋</u>	<u>IASB 發布之生效日</u>
「IFRSs 2018-2020 之年度改善」	2022 年 1 月 1 日(註 1)
IFRS 3 之修正「對觀念架構之引述」	2022 年 1 月 1 日(註 2)
IAS 16 之修正「不動產、廠房及設備：達到預定使用狀態前之價款」	2022 年 1 月 1 日(註 3)
IAS 37 之修正「虧損性合約—履行合約之成本」	2022 年 1 月 1 日(註 4)

註 1：IFRS 9 之修正適用於 2022 年 1 月 1 日以後開始之年度報導期間所發生之金融負債之交換或條款修改；IAS 41「農業」之修正適用於 2022 年 1 月 1 日以後開始之年度報導期間之公允價值衡量；IFRS 1「首次採用 IFRSs」之修正係追溯適用於 2022 年 1 月 1 日以後開始之年度報導期間。

註 2：收購日在年度報導期間開始於 2022 年 1 月 1 日以後之企業合併適用此項修正。

註 3：於 2021 年 1 月 1 日以後始達管理階層預期運作方式之必要地點及狀態之廠房、不動產及設備適用此項修正。

註 4：於 2022 年 1 月 1 日尚未履行所有義務之合約適用此項修正。

截至本合併財務報告通過發布日止，合併公司仍持續評估其他準則、解釋之修正對財務狀況與財務績效之影響，相關影響待評估完成時予以揭露。

(三) IASB 已發布但尚未經金管會認可並發布生效之 IFRSs

新發布 / 修正 / 修訂準則及解釋	IASB 發布之生效日(註 1)
IFRS 10 及 IAS 28 之修正「投資者與其關聯企業或合資間之資產出售或投入」	未定
IFRS 17「保險合約」	2023 年 1 月 1 日
IFRS 17 之修正	2023 年 1 月 1 日
IAS 1 之修正「負債分類為流動或非流動」	2023 年 1 月 1 日
IAS 1 之修正「會計政策之揭露」	2023 年 1 月 1 日(註 2)
IAS 8 之修正「會計估計之定義」	2023 年 1 月 1 日(註 3)
IAS 12 之修正「與單一交易所產生之資產及負債有關之遞延所得稅」	2023 年 1 月 1 日(註 4)

註 1：除另註明外，上述新發布 / 修正 / 修訂準則或解釋係於各該日期以後開始之年度報導期間生效。

註 2：於 2023 年 1 月 1 日以後開始之年度報導期間推延適用此項修正。

註 3：於 2023 年 1 月 1 日以後開始之年度報導期間所發生之會計估計變動及會計政策變動適用此項修正。

註 4：除於 2022 年 1 月 1 日就租賃及除役義務之暫時性差異認列遞延所得稅外，該修正係適用於 2022 年 1 月 1 日以後所發生之交易。

1. IAS 1 之修正「負債分類為流動或非流動」

該修正係釐清判斷負債是否分類為非流動時，應評估合併公司於報導期間結束日是否具有遞延清償期限至報導期間後至少 12 個月之權利。若合併公司於報導期間結束日具有該權利，無論合併公司是否預期將行使該權利，負債係分類為非流動。該修正並釐清，若合併公司須遵循特定條件始具有遞延清償負債之權利，合併公司必須於報導期間結束日已遵循特定條件，即使貸款人係於較晚日期測試合併公司是否遵循該等條件亦然。

該修正規定，為負債分類之目的，前述清償係指移轉現金、其他經濟資源或合併公司之權益工具予交易對方致負債之消滅。惟若負債之條款，可能依交易對方之選擇，以移轉合併公司之權益工具而導致其清償，且若該選擇權依 IAS 32「金融工具：表達」之規定係單獨認列於權益，則前述條款並不影響負債之分類。

2. IAS 1 之修正「會計政策之揭露」

該修正明訂合併公司應依重大之定義，決定應揭露之重大會計政策資訊。若會計政策資訊可被合理預期將影響一般用途財務報表之主要使用者以該等財務報表為基礎所作之決策，則該會計政策資訊係屬重大。該修正並釐清：

- 與不重大之交易、其他事項或情況相關之會計政策資訊係屬不重大，合併公司無需揭露該等資訊。
- 合併公司可能因交易、其他事項或情況之性質而判斷相關會計政策資訊屬重大，即使金額不重大亦然。
- 並非與重大交易、其他事項或情況相關之所有會計政策資訊皆屬重大。

此外，該修正並舉例說明若會計政策資訊係與重大交易、其他事項或情況相關，且有下列情況時，該資訊可能屬重大：

- (1) 合併公司於報導期間改變會計政策，且該變動導致財務報表資訊之重大變動；
- (2) 合併公司自準則允許之選項中選擇其適用之會計政策；
- (3) 因缺乏特定準則之規定，合併公司依 IAS 8「會計政策、會計估計變動及錯誤」建立之會計政策；
- (4) 合併公司揭露其須運用重大判斷或假設所決定之相關會計政策；或
- (5) 涉及複雜之會計處理規定且財務報表使用者仰賴該等資訊方能了解該等重大交易、其他事項或情況。

3. IAS 8 之修正「會計估計之定義」

該修正明訂會計估計係指財務報表中受衡量不確定性影響之貨幣金額。合併公司於適用會計政策時，可能須以無法直接觀察而必須估計之貨幣金額衡量財務報表項目，故須使用衡量技術及輸入值建立會計估計以達此目的。衡量技術或輸入值之變動對會計估計之影響若非屬前期錯誤之更正，該等變動係屬會計估計變動。

4. IAS 12 之修正「與單一交易所產生之資產及負債有關之遞延所得稅」

該修正釐清，原始認列時產生相同金額之應課稅及可減除暫時性差異之交易，不適用 IAS 12 原始認列之豁免規定。合併公司將於 2022 年 1 月 1 日就與租賃及除役義務有關之所有可減除及應課稅暫時性差異認列遞延所得稅資產(若很有可能課稅所得以供可減除暫時性差異使用)及遞延所得稅負債，並於該日將累積影響數認列為保留盈餘初始餘額之調整。對租賃及除役義務以外之交易則自 2022 年 1 月 1 日以後發生者推延適用該修正。

除上述影響外，截至本合併財務報告通過發布日止，合併公司仍持續評估準則、解釋之修正對財務狀況與財務績效之影響，相關影響待評估完成時予以揭露。

四、重大會計政策之彙總說明

(一) 遵循聲明

本合併財務報告係依照證券發行人財務報告編製準則及經金管會認可並發布生效之 IAS 34「期中財務報導」編製。本合併財務報告並未包含整份年度財務報告所規定之所有 IFRSs 揭露資訊。

(二) 編製基礎

除按公允價值衡量之金融工具及計畫資產公允價值減除按確定福利義務現值認列之淨確定福利資產外，本合併財務報告係依歷史成本基礎編製。

公允價值衡量依照相關輸入值之可觀察程度及重要性分為第 1 等級至第 3 等級：

1. 第 1 等級輸入值：係指於衡量日可取得之相同資產或負債於活躍市場之報價（未經調整）。
2. 第 2 等級輸入值：係指除第 1 等級之報價外，資產或負債直接（亦即價格）或間接（亦即由價格推導而得）之可觀察輸入值。
3. 第 3 等級輸入值：係指資產或負債之不可觀察之輸入值。

(三) 合併基礎

本合併財務報告係包含本公司及由本公司所控制個體（子公司）之財務報告。子公司之財務報告已予調整，以使其會計政策與合併公司之會計政策一致。於編製合併財務報告時，各個體間之交易、帳戶餘額、收益及費損已全數予以銷除。子公司之綜合損益總額係歸屬至本公司業主及非控制權益，即使非控制權益因而成為虧損餘額。

當合併公司對子公司所有權權益之變動未導致喪失控制者，係作為權益交易處理。合併公司及非控制權益之帳面金額已予調整，以反映其於子公司相對權益之變動。非控制權益之調整金額與所支付或收取對價之公允價值間之差額，係直接認列為權益且歸屬於本公司業主。

子公司明細、持股比例及營業項目，參閱附註十二及附表四。

(四) 其他重大會計政策

除下列說明外，請參閱 109 年度合併財務報告之重大會計政策彙總說明。

1. 確定福利退職後福利

期中期間之退休金成本係採用前一年度結束日依精算決定之退休金成本率，以年初至當期末為基礎計算，並針對本期之重大市場波動，及重大計畫修正、清償或其他重大一次性事項加以調整。

2. 所得稅

所得稅費用係當期所得稅及遞延所得稅之總和。期中期間之所得稅係以年度為基礎進行評估，以預期年度總盈餘所適用之稅率，就期中稅前利益予以計算。

五、重大會計判斷、估計及假設不確定性之主要來源

合併公司於採用會計政策時，對於不易自其他來源取得相關資訊者，管理階層必須基於歷史經驗及其他攸關之因素作出相關之判斷、估計及假設。實際結果可能與估計有所不同。

合併公司將新型冠狀病毒肺炎疫情近期在我國之發展及對經濟環境可能之影響，納入對現金流量推估、成長率、折現率、獲利能力等相關重大會計估計之考量，管理階層將持續檢視估計與基本假設。若估計之修正僅影響當期，則於修正當期認列；若會計估計之修正同時影響當期及未來期間，則於修正當期及未來期間認列。

六、現金及約當現金

	<u>110年6月30日</u>	<u>109年12月31日</u>	<u>109年6月30日</u>
庫存現金	\$ 145	\$ 145	\$ 145
銀行支票及活期存款	348,847	274,803	233,703
約當現金(原始到期日在3個月以內之投資)			
銀行定期存款	<u>13,930</u>	<u>14,240</u>	<u>29,630</u>
	<u>\$ 362,922</u>	<u>\$ 289,188</u>	<u>\$ 263,478</u>

銀行定期存款於資產負債表日之利率區間如下：

	<u>110年6月30日</u>	<u>109年12月31日</u>	<u>109年6月30日</u>
銀行定期存款	0.16%	0.18%	0.45%~0.5%

七、透過損益按公允價值衡量之金融工具

	<u>110年6月30日</u>	<u>109年12月31日</u>	<u>109年6月30日</u>
<u>金融資產—非流動</u>			
透過損益按公允價值衡量			
非衍生金融資產			
— 國內未上市(櫃)股票	<u>\$ 17,816</u>	<u>\$ 16,598</u>	<u>\$ 17,281</u>

八、按攤銷後成本衡量之金融資產

	<u>110年6月30日</u>	<u>109年12月31日</u>	<u>109年6月30日</u>
<u>流動</u>			
國內投資			
銀行備償戶	\$ 37,333	\$ 31,878	\$ 30,606
已質押定存單	18,676	19,611	20,916
原始到期日超過3個月之定期存款(一)	7,311	11,449	11,379
受限制資產	<u>3,021</u>	<u>2,720</u>	<u>1,620</u>
	<u>\$ 66,341</u>	<u>\$ 65,658</u>	<u>\$ 64,521</u>

(一) 截至110年6月30日暨109年12月31日及6月30日止，原始到期日超過3個月之定期存款利率區間分別為年利率0.13%~0.815%、0.10%~1.05%及0.13%~1.065%。

(二) 按攤銷後成本衡量之金融資產質押之資訊，參閱附註三一。

(三) 合併公司採行之政策係僅投資於信用評等為投資等級以上(含)且於減損評估屬信用風險低之債務工具。經評估原始到期日超過3個月之定期存款、銀行備償戶、已質押定存單及受限制資產於110年及109年1月1日至6月30日並無12個月預期信用損失或存續期間預期信用損失。

九、應收票據、應收帳款及其他應收款

	<u>110年6月30日</u>	<u>109年12月31日</u>	<u>109年6月30日</u>
<u>應收票據</u>			
因營業而發生	<u>\$ 911</u>	<u>\$ 324</u>	<u>\$ 324</u>
<u>應收帳款</u>			
按攤銷後成本衡量			
總帳面金額	\$ 84,383	\$ 52,941	\$ 123,710
減：備抵損失	(<u>1,655</u>)	(<u>542</u>)	(<u>1,324</u>)
	<u>\$ 82,728</u>	<u>\$ 52,399</u>	<u>\$ 122,386</u>
<u>應收帳款－關係人</u>			
按攤銷後成本衡量	<u>\$ 366</u>	<u>\$ 1,067</u>	<u>\$ 635</u>
<u>其他應收款</u>			
應收代墊款	\$ 720	\$ 617	\$ 617
應收利息	4	-	10
其他	-	103	-
	<u>\$ 724</u>	<u>\$ 720</u>	<u>\$ 627</u>
<u>其他應收款－關係人</u>			
應收營業租賃款	<u>\$ 63</u>	<u>\$ 63</u>	<u>\$ 166</u>

按攤銷後成本衡量之應收票據及應收帳款

合併公司對商品銷售之平均授信期間為60~180天。為減輕信用風險，合併公司管理階層指派專責單位負責授信額度之決定、授信核准及其他監控程序以確保逾期應收款項之回收已採取適當行動。此外，除個別客戶實際發生信用減損損失外，本公司參考歷史經驗、考量個別客戶財務狀況及所處產業、競爭優勢與展望，將個別客戶區分為不同風險群組並依各群組之預期損失率認列備抵損失。

合併公司依準備矩陣衡量應收票據及應收帳款（含關係人）之備抵損失如下：

110年6月30日

	90天以下	91天至 180天	181天至 270天	271天至 365天	365天以上	合計
總帳面金額	\$ 51,198	\$ 33,837	\$ 212	\$ -	\$ 413	\$ 85,660
備抵損失（存續期間 預期信用損失）	(<u>67</u>)	(<u>1,164</u>)	(<u>11</u>)	-	(<u>413</u>)	(<u>1,655</u>)
攤銷後成本	<u>\$ 51,131</u>	<u>\$ 32,673</u>	<u>\$ 201</u>	<u>\$ -</u>	<u>\$ -</u>	<u>\$ 84,005</u>

109年12月31日

	90天以下	91天至 180天	181天至 270天	271天至 365天	365天以上	合計
總帳面金額	\$ 53,805	\$ 114	\$ -	\$ -	\$ 413	\$ 54,332
備抵損失（存續期間 預期信用損失）	(<u>123</u>)	(<u>6</u>)	-	-	(<u>413</u>)	(<u>542</u>)
攤銷後成本	<u>\$ 53,682</u>	<u>\$ 108</u>	<u>\$ -</u>	<u>\$ -</u>	<u>\$ -</u>	<u>\$ 53,790</u>

109年6月30日

	90天以下	91天至 180天	181天至 270天	271天至 365天	365天以上	合計
總帳面金額	\$ 123,726	\$ 301	\$ -	\$ 229	\$ 413	\$ 124,669
備抵損失（存續期間 預期信用損失）	(<u>868</u>)	(<u>22</u>)	-	(<u>21</u>)	(<u>413</u>)	(<u>1,324</u>)
攤銷後成本	<u>\$ 122,858</u>	<u>\$ 279</u>	<u>\$ -</u>	<u>\$ 208</u>	<u>\$ -</u>	<u>\$ 123,345</u>

備抵損失之變動

	110年1月1日 至6月30日	109年1月1日 至6月30日
期初餘額	\$ 542	\$ 1,324
加：本期提列減損損失	<u>1,113</u>	-
期末餘額	<u>\$ 1,655</u>	<u>\$ 1,324</u>

十、應收融資租賃款

	110年6月30日	109年12月31日	109年6月30日
未折現之租賃給付			
第1年	\$ 152,643	\$ 159,216	\$ 147,774
第2年	99,808	114,071	115,065
第3年	72,570	77,103	62,218
第4年	49,014	55,741	39,176
第5年	9,175	31,538	21,500
	<u>383,210</u>	<u>437,669</u>	<u>385,733</u>
減：未賺得融資收益	(<u>21,437</u>)	(<u>29,040</u>)	(<u>29,657</u>)
應收租賃給付暨租賃投資淨額（表達為應收融資租賃款）	<u>\$ 361,773</u>	<u>\$ 408,629</u>	<u>\$ 356,076</u>
流動	\$ 140,378	\$ 143,203	\$ 130,408
非流動	<u>221,395</u>	<u>265,426</u>	<u>225,668</u>
	<u>\$ 361,773</u>	<u>\$ 408,629</u>	<u>\$ 356,076</u>

合併公司對部分設備簽訂融資租賃協議，所有租賃皆以新台幣計價，平均融資租賃期間為3年至5年。

合併公司亦於107年8月將所承租位於匯大大廈9樓辦公室轉租給亞捷數位科技股份有限公司及槐然數位股份有限公司，每月收取固定租賃給付158仟元，因主租約之剩餘租賃期間大部分轉租，故分類為融資租賃。該轉租原依IAS 17係分類為營業租賃，請參閱附註十四。

租賃期間之租約隱含利率於合約日決定後不再變動，截至110年6月30日暨109年12月31日及6月30日止，融資租賃隱含利率皆為年利率2.62%~11.91%。

合併公司按存續期間預期信用損失衡量應收融資租賃款之備抵損失。截至110年6月30日止，並無逾期未收回之應收融資租賃款，且同時考量交易對手過去之違約紀錄及租賃標的相關產業之未來發展，合併公司認為上述應收融資租賃款並無減損。

十一、存 貨

	110年6月30日	109年12月31日	109年6月30日
商品存貨	\$ 58,258	\$ 66,730	\$ 20,807
預付專案合約成本	6,057	-	11,334
	<u>\$ 64,315</u>	<u>\$ 66,730</u>	<u>\$ 32,141</u>

銷貨成本性質如下：

	110年4月1日 至6月30日	109年4月1日 至6月30日	110年1月1日 至6月30日	109年1月1日 至6月30日
已銷售之存貨成本	\$ 13,380	\$ 66,125	\$ 86,967	\$ 168,518
存貨跌價損失(回升利益)	-	161	-	(2,130)
	<u>\$ 13,380</u>	<u>\$ 66,286</u>	<u>\$ 86,967</u>	<u>\$ 166,388</u>

十二、子 公 司

列入合併財務報告之子公司

本合併財務報告編製主體如下：

投資公司名稱	子公司名稱	業 務 性 質	所 持 股 權 百 分 比			說 明
			110年 6月30日	109年 12月31日	109年 6月30日	
聯宏資通股份有限公司	聯宏國際股份有限公司	主要從事投資及電子資訊供應業務	100%	100%	100%	-
聯宏國際股份有限公司	駿永資訊科技股份有限公司	主要從事資訊設備批發及零售	100%	100%	100%	-
聯宏國際股份有限公司	和平整合資訊股份有限公司	主要從事資訊設備批發及零售	100%	100%	100%	-
聯宏國際股份有限公司	合驕科技股份有限公司	主要從事資訊設備批發及零售	55.56%	100%	-	註1

註1：本公司所持股權百分比變動之說明，請參閱附註二六。

十三、不動產、廠房及設備

	110年6月30日	109年12月31日	109年6月30日
自 用	\$ 3,338	\$ 2,182	\$ 2,368
營業租賃出租	-	-	-
	<u>\$ 3,338</u>	<u>\$ 2,182</u>	<u>\$ 2,368</u>

(一) 自 用

	資訊設備	研發設備	辦公設備	其他設備	合 計
<u>成 本</u>					
110年1月1日餘額	\$ 9,709	\$ 4,604	\$ 417	\$ 17,959	\$ 32,689
增 添	1,913	-	-	-	1,913
重分類	-	(101)	-	-	(101)
110年6月30日餘額	<u>\$ 11,622</u>	<u>\$ 4,503</u>	<u>\$ 417</u>	<u>\$ 17,959</u>	<u>\$ 34,501</u>
<u>累計折舊及減損</u>					
110年1月1日餘額	\$ 7,912	\$ 4,471	\$ 343	\$ 17,781	\$ 30,507
折舊費用	634	51	18	54	757
重分類	-	(101)	-	-	(101)
110年6月30日餘額	<u>\$ 8,546</u>	<u>\$ 4,421</u>	<u>\$ 361</u>	<u>\$ 17,835</u>	<u>\$ 31,163</u>
110年6月30日淨額	<u>\$ 3,076</u>	<u>\$ 82</u>	<u>\$ 56</u>	<u>\$ 124</u>	<u>\$ 3,338</u>
109年12月31日及 110年1月1日淨額	<u>\$ 1,797</u>	<u>\$ 133</u>	<u>\$ 74</u>	<u>\$ 178</u>	<u>\$ 2,182</u>
<u>成 本</u>					
109年1月1日餘額	\$ 8,139	\$ 4,604	\$ 319	\$ 18,046	\$ 31,108
增 添	1,540	-	98	93	1,731
重分類	(117)	-	-	-	(117)
本期處分	(285)	-	-	(180)	(465)
109年6月30日餘額	<u>\$ 9,277</u>	<u>\$ 4,604</u>	<u>\$ 417</u>	<u>\$ 17,959</u>	<u>\$ 32,257</u>
<u>累計折舊及減損</u>					
109年1月1日餘額	\$ 7,272	\$ 4,273	\$ 319	\$ 17,864	\$ 29,728
重分類	(7)	-	-	-	(7)
折舊費用	444	140	6	43	633
本期處分	(285)	-	-	(180)	(465)
109年6月30日餘額	<u>\$ 7,424</u>	<u>\$ 4,413</u>	<u>\$ 325</u>	<u>\$ 17,727</u>	<u>\$ 29,889</u>
109年6月30日淨額	<u>\$ 1,853</u>	<u>\$ 191</u>	<u>\$ 92</u>	<u>\$ 232</u>	<u>\$ 2,368</u>

合併公司於110年及109年1月1日至6月30日由於並無任何減損跡象，故合併公司並未進行減損評估。

折舊費用係以直線基礎按下列耐用年數計提折舊：

資訊設備	2至10年
研發設備	3至6年
辦公設備	3至9年
其他設備	2至6年

(二) 營業租賃出租

	<u>其 他 設 備</u>
<u>成 本</u>	
110年1月1日暨6月30日餘額	\$ <u>242</u>
<u>累計折舊</u>	
110年1月1日暨6月30日餘額	\$ <u>242</u>
110年6月30日淨額	\$ -
109年12月31日及110年1月1日淨額	\$ -
<u>成 本</u>	
109年1月1日及6月30日餘額	\$ <u>242</u>
<u>累計折舊</u>	
109年1月1日餘額	\$ 232
折舊費用	<u>10</u>
109年6月30日餘額	\$ <u>242</u>
109年6月30日淨額	\$ -

合併公司以營業租賃出租網路設備，租賃期間為3~5年。所有營業租賃合約均包含承租人於行使續租權時，依市場租金行情調整租金之條款。承租人於租賃期間結束時，對該資產不具有優惠承購權。

營業租賃出租自有不動產、廠房及設備之未來將收取之租賃給付總額如下：

	<u>110年6月30日</u>	<u>109年12月31日</u>	<u>109年6月30日</u>
第1年	\$ 180	\$ 227	\$ 283
第2年	135	180	180
第3年	<u>-</u>	<u>45</u>	<u>180</u>
	\$ <u>315</u>	\$ <u>452</u>	\$ <u>643</u>

折舊費用係以直線基礎按下列耐用年數計提：

其他設備 3至5年

十四、租賃協議

(一) 使用權資產

	110年6月30日	109年12月31日	109年6月30日	
使用權資產帳面金額				
建築物	\$ 26,777	\$ 20,717	\$ 24,157	
運輸設備	<u>1,645</u>	<u>2,166</u>	<u>2,686</u>	
	<u>\$ 28,422</u>	<u>\$ 22,883</u>	<u>\$ 26,843</u>	
	110年4月1日 至6月30日	109年4月1日 至6月30日	110年1月1日 至6月30日	109年1月1日 至6月30日
使用權資產之增添	<u>\$ 7,122</u>	<u>\$ -</u>	<u>\$ 9,855</u>	<u>\$ 2,054</u>
使用權資產之折舊費用				
建築物	\$ 2,076	\$ 1,720	\$ 3,795	\$ 3,439
運輸設備	<u>260</u>	<u>260</u>	<u>521</u>	<u>406</u>
	<u>\$ 2,336</u>	<u>\$ 1,980</u>	<u>\$ 4,316</u>	<u>\$ 3,845</u>

除以上所列增添及認列折舊費用外，合併公司之使用權資產於110年及109年1月1日至6月30日並未發生重大減損情形。

(二) 租賃負債

	110年6月30日	109年12月31日	109年6月30日
租賃負債帳面金額			
流動	<u>\$ 11,555</u>	<u>\$ 8,900</u>	<u>\$ 9,656</u>
非流動	<u>\$ 17,552</u>	<u>\$ 15,564</u>	<u>\$ 19,605</u>

租賃負債之折現率區間如下：

	110年6月30日	109年12月31日	109年6月30日
建築物	2.37%~2.62%	2.62%	2.62%
運輸設備	1.70%~2.08%	1.70%~2.08%	1.70%~2.08%

(三) 重要承租活動及條款

合併公司承租建築物及運輸設備做為辦公室及公務車使用，租賃期間為1年至3年。於租賃期間終止時，合併公司對所租賃建築物及運輸設備並無優惠承購權。

(四) 轉租

除已於附註十說明外，本公司無其他轉租交易。

(五) 其他租賃資訊

	110年4月1日 至6月30日	109年4月1日 至6月30日	110年1月1日 至6月30日	109年1月1日 至6月30日
短期租賃費用	\$ 730	\$ 713	\$ 1,445	\$ 1,430
低價值資產租賃費用	\$ 12	\$ 15	\$ 27	\$ 30
不計入租賃負債衡量中 之變動租賃給付費用 租賃之現金(流出)	\$ 252	\$ 186	\$ 504	\$ 349
總額	\$ 3,931	\$ 3,478	\$ 7,486	\$ 6,829

合併公司選擇對符合短期租賃之辦公室及符合低價值資產租賃之若干電腦設備租賃適用認列之豁免，不對該等租賃認列相關使用權資產及租賃負債。

十五、其他無形資產

	電 腦 軟 體
<u>成 本</u>	
110年1月1日餘額	\$ 7,199
單獨取得	85
110年6月30日餘額	\$ 7,284
<u>累計攤銷及減損</u>	
110年1月1日餘額	\$ 6,545
攤銷費用	196
110年6月30日餘額	\$ 6,741
110年6月30日淨額	\$ 543
109年12月31日及110年1月1日淨額	\$ 654
<u>成 本</u>	
109年1月1日餘額	\$ 6,946
單獨取得	230
109年6月30日餘額	\$ 7,176
<u>累計攤銷及減損</u>	
109年1月1日餘額	\$ 5,778
攤銷費用	384
109年6月30日餘額	\$ 6,162
109年6月30日淨額	\$ 1,014

電腦軟體攤銷費用係以直線基礎按1至20年計提。

依功能別彙總攤銷費用：

	110年4月1日 至6月30日	109年4月1日 至6月30日	110年1月1日 至6月30日	109年1月1日 至6月30日
推銷費用	\$ 12	\$ 129	\$ 63	\$ 247
管理及總務費用	70	66	133	137
	<u>\$ 82</u>	<u>\$ 195</u>	<u>\$ 196</u>	<u>\$ 384</u>

十六、借 款

(一) 短期借款

	110年6月30日	109年12月31日	109年6月30日
<u>擔保借款</u> (附註三一)			
銀行借款	<u>\$ 26,275</u>	<u>\$ 13,573</u>	<u>\$ 70,000</u>

銀行擔保借款之利率於 110 年 6 月 30 日暨 109 年 12 月 31 日及 6 月 30 日分別為 0.75%~1.20%、1.20~1.60%及 1.15%~1.53%。

(二) 長期借款

	110年6月30日	109年12月31日	109年6月30日
<u>擔保借款</u> (附註三一)			
銀行借款	\$ 320,790	\$ 222,705	\$ 118,804
減：列為 1 年內到期部分	(<u>97,648</u>)	(<u>87,385</u>)	(<u>61,081</u>)
長期借款	<u>\$ 223,142</u>	<u>\$ 135,320</u>	<u>\$ 57,723</u>

合併公司借款陸續於 114 年 11 月 3 日前到期，截至 110 年 6 月 30 日暨 109 年 12 月 31 日及 6 月 30 日止，有效利率分別為 1.22~1.46%、1.24%~1.46%及 1.40~1.59%。

十七、應付票據及應付帳款

	110年6月30日	109年12月31日	109年6月30日
<u>應付票據</u>			
因營業而發生	<u>\$ 89</u>	<u>\$ 489</u>	<u>\$ 166</u>
<u>應付帳款</u>			
因營業而發生	<u>\$ 38,670</u>	<u>\$ 28,767</u>	<u>\$ 80,223</u>
<u>應付帳款－關係人</u>			
因營業而發生	<u>\$ 1,112</u>	<u>\$ 6,775</u>	<u>\$ 8,992</u>

應付帳款

購買部分商品之平均賒帳期間為 45~90 天。合併公司訂有財務風險管理政策，以確保所有應付款於預先約定之信用期限內償還。

十八、其他應付款

	110年6月30日	109年12月31日	109年6月30日
<u>其他應付款</u>			
應付薪資及獎金	\$ 27,248	\$ 31,546	\$ 17,449
應付董監事酬勞	13,637	13,637	6,862
應付勞務費	1,603	1,877	949
應付技服成本	192	926	1,031
應付股利	-	-	14,100
應付員工酬勞	-	6,143	1,324
其 他	10,313	10,586	9,347
	<u>\$ 52,993</u>	<u>\$ 64,715</u>	<u>\$ 51,062</u>
<u>其他應付款—關係人</u>			
其 他	<u>\$ 821</u>	<u>\$ 386</u>	<u>\$ 336</u>

十九、負債準備—流動

	110年6月30日	109年12月31日	109年6月30日
<u>流 動</u>			
保 固	<u>\$ 63,448</u>	<u>\$ 57,603</u>	<u>\$ 50,794</u>

保固負債準備係依銷售商品合約約定，合併公司管理階層對於因保固義務所導致未來經濟效益流出最佳估計數之現值。該估計係以歷史保固經驗為基礎。

二十、退職後福利計畫

(一) 確定提撥計畫

合併公司之本公司、駿永資訊科技股份有限公司及和平整合資訊股份有限公司所適用「勞工退休金條例」之退休金制度，係屬政府管理之確定提撥退休計畫，依員工每月薪資 6% 提撥退休金至勞工保險局之個人專戶。

(二) 確定福利計畫

合併公司中之本公司依我國「勞動基準法」辦理之退休金制度係屬政府管理之確定福利退休計畫。員工退休金之支付，係根據服務年資及核准退休日前 6 個月平均工資計算。本公司原按員工每月

薪資總額 4% 提撥員工退休基金，自 94 年 8 月起改依 2% 提撥，交由勞工退休準備金監督委員會以該委員會名義存入台灣銀行之專戶，年度終了前，若估算專戶餘額不足給付次一年度內預估達到退休條件之勞工，次年度 3 月底前將一次提撥其差額。該專戶係委託勞動部勞動基金運用局管理，合併公司並無影響投資管理策略之權利。另合併公司中之本公司已獲勞動局核准暫停提撥至 110 年 3 月底止。

列入合併資產負債表之確定福利計畫金額列示如下：

	109年12月31日
計畫資產之公允價值	\$ 15,198
已提撥確定福利義務之現值	(9,927)
淨確定福利資產	<u>\$ 5,271</u>

淨確定福利資產變動如下：

	計 畫 資 產 公 允 價 值	確 定 福 利 義 務 現 值	淨 確 定 福 利 資 產
109年1月1日	\$ 14,608	(\$ 9,437)	\$ 5,171
認列於損益—利息收入 (費用)	<u>105</u>	(<u>67</u>)	<u>38</u>
再衡量數			
計畫資產利益(除包含於 淨利息之金額外)	485	-	485
精算損失—財務假設變 動	-	(196)	(196)
精算損失—經驗調整	<u>-</u>	(<u>227</u>)	(<u>227</u>)
認列於其他綜合損益	<u>485</u>	(<u>423</u>)	<u>62</u>
109年12月31日	<u>\$ 15,198</u>	(<u>\$ 9,927</u>)	<u>\$ 5,271</u>

確定福利計畫認列於損益之金額依功能別彙總如下：

	110年4月1日 至6月30日	109年4月1日 至6月30日	110年1月1日 至6月30日	109年1月1日 至6月30日
管理及總務費用	(\$ <u>5</u>)	(\$ <u>9</u>)	(\$ <u>10</u>)	(\$ <u>19</u>)

合併公司因「勞動基準法」之退休金制度暴露於下列風險：

1. 投資風險：勞動部勞動基金運用局透過自行運用及委託經營方式，將勞工退休基金分別投資於國內（外）權益證券與債務證券及銀行存款等標的，惟合併公司之計畫資產得分配金額係以不低於當地銀行 2 年定期存款利率計算而得之收益。

2. 利率風險：政府公債之利率下降將使確定福利義務現值增加，惟計畫資產之債務投資報酬亦會隨之增加，兩者對淨確定福利負債之影響具有部分抵銷之效果。

3. 薪資風險：確定福利義務現值之計算係參考計畫成員之未來薪資。因此計畫成員薪資之增加將使確定福利義務現值增加。

合併公司之確定福利義務現值係由合格精算師進行精算，衡量日之重大假設如下：

	109年12月31日
折現率	0.38%
計畫資產之預期報酬率	0.38%
薪資預期增加率	2.00%

若重大精算假設分別發生合理可能之變動，在所有其他假設維持不變之情況下，將使確定福利義務現值增加（減少）之金額如下：

	109年12月31日
折現率	
增加 0.5%	(\$ 262)
減少 0.5%	<u>\$ 268</u>
薪資預期增加率	
增加 0.5%	<u>\$ 215</u>
減少 0.5%	(<u>\$ 212</u>)

由於精算假設可能彼此相關，僅單一假設變動之可能性不大，故上述敏感度分析可能無法反映確定福利義務現值實際變動情形。

	109年12月31日
預期1年內提撥金額	<u>\$ -</u>
確定福利義務平均到期期間	3年

二一、權益

(一) 股本

普通股

	110年6月30日	109年12月31日	109年6月30日
額定股數(仟股)	<u>170,000</u>	<u>170,000</u>	<u>170,000</u>
額定股本	<u>\$ 1,700,000</u>	<u>\$ 1,700,000</u>	<u>\$ 1,700,000</u>
已發行且已收足股款之 股數(仟股)	<u>47,000</u>	<u>47,000</u>	<u>47,000</u>
已發行股本	<u>\$ 470,000</u>	<u>\$ 470,000</u>	<u>\$ 470,000</u>

已發行之普通股每股面額為 10 元，每股享有一表決權及收取股利之權利。

(二) 資本公積

	110年6月30日	109年12月31日	109年6月30日
<u>得用以彌補虧損、發放現金或撥充股本</u>			
庫藏股票交易(1)	\$ 3,856	\$ 145	\$ 145
<u>僅得用以彌補虧損</u>			
認列對子公司所有權權益變動數(2)	<u>1,728</u>	<u>-</u>	<u>-</u>
	<u>\$ 5,584</u>	<u>\$ 145</u>	<u>\$ 145</u>

1. 此類資本公積得用以彌補虧損，亦得於公司無虧損時，用以發放現金或撥充股本，惟撥充股本時每年以實收股本之一定比率為限。
2. 此類資本公積係本公司未實際取得或處分子公司股權時，因子公司權益變動認列之權益交易影響數，或本公司採權益法認列子公司資本公積之調整數。

(三) 保留盈餘及股利政策

本公司已於 109 年 6 月 29 日股東會決議通過修正章程，訂明公司盈餘分派或虧損撥補得於每季終了後為之，每季決算如有盈餘，應先預估並保留應納稅捐、彌補累積虧損（包括調整未分配盈餘金額），預估保留員工酬勞，次提百分之十為法定盈餘公積，但法定盈餘公積已達實收資本額時，不在此限。必要時得視公司營運需要及法令規定提撥或迴轉特別盈餘公積。如尚有盈餘，其餘額連同前季度累積未分配餘額做為可分配股利之盈餘，由董事會擬定盈餘分配議案。以發行新股方式為之時，應提請股東會決議分配之。

本公司分派紅利或法定盈餘公積及資本公積之全部或一部，如以發放現金方式為之，授權董事會三分之二以上董事出席，及出席董事過半數同意後為之，並報告股東會。

依本公司修正前章程之盈餘分派政策規定，年度決算如有盈餘，依法繳納稅捐，彌補累積虧損後，再提 10% 為法定盈餘公積，其餘再依法令規定提列或迴轉特別盈餘公積；如尚有餘額，併同累積未分配盈餘，由董事會擬具盈餘分配議案，提請股東會決議分派股東股息紅利。本公司章程規定之員工及董監事酬勞分派政策，參閱附註二二之(七)員工酬勞及董監事酬勞。

法定盈餘公積應提撥至其餘額達公司實收股本總額時為止。法定盈餘公積得用以彌補虧損。公司無虧損時，法定盈餘公積超過實收股本總額 25% 之部分除得撥充股本外，尚得以現金分配。

本公司董事會決議 110 年及 109 年期中盈餘分配案如下：

	110年4月1日 至6月30日	110年1月1日 至3月31日
董事會決議日	110年8月10日	110年5月11日
法定盈餘公積	\$ -	\$ -
現金股利	\$ -	\$ -
每股現金股利(元)	\$ -	\$ -

	109年10月1日 至12月31日	109年7月1日 至9月30日	109年1月1日 至6月30日
董事會決議日	110年3月16日	109年11月3日	109年8月7日
法定盈餘公積	\$ 4,986	\$ -	\$ -
現金股利	\$ 37,000	\$ -	\$ -
每股現金股利(元)	\$ 0.81	\$ -	\$ -

本公司於 109 年 6 月 29 日舉行股東常會，決議通過 108 年度盈餘分配案如下：

	108年度
法定盈餘公積	\$ 2,746
現金股利	\$ 14,100
每股現金股利(元)	\$ 0.31

因應金管會公告之「因應疫情公開發行公司股東會延期召開相關措施」，合併公司停止召開原訂股東會，有關 109 年之其餘盈餘分配案尚待預計於 110 年 8 月 9 日召開之股東常會決議。

(四) 庫藏股票

股份收回原因及其數量變動情形如下：

收	回	原	因	轉讓股份予員工 (仟 股)
110年1月1日股數				2,346
本期減少				(1,000)
110年6月30日股數				<u>1,346</u>
109年1月1日股數				1,396
本期增加				<u>950</u>
109年6月30日股數				<u>2,346</u>

1. 本公司 107 年 11 月 23 日經董事會決議，於 107 年 11 月 26 日至 108 年 1 月 25 日間，以每股 6.29 元~12.57 元之價格，買回公司股份 2,000 仟股，且當市場價格低於原議定區間價格下限時，將繼續執行買回公司股份；截至該執行期間結束，累計買回 2,000 仟股，總成本 19,520 仟元。
2. 本公司於 108 年 2 月 22 日完成現金減資退還股款發放作業，並按持股比例銷除 604 仟股，換發股票後之庫藏股股數為 1,396 仟股，總成本為 13,627 仟元，減資換發股票基準日為 108 年 2 月 16 日。
3. 本公司 109 年 3 月 24 日經董事會決議，於 109 年 3 月 25 日至 109 年 5 月 22 日間，以每股 5.03 元~12.81 元之價格，買回公司股份 950 仟股，且當市場價格低於原議定區間價格下限時，將繼續執行買回公司股份；截至該執行期間結束，累計買回 950 仟股，總成本 9,005 仟元。
4. 本公司於 110 年 2 月以 9,741 仟元轉讓庫藏股 1,000 仟股予員工，庫藏股成本為 9,760 仟元，本公司依規定於給與日依選擇權模式估計，並認列酬勞成本 3,730 仟元及轉讓時認列資本公積—庫藏股交易 3,711 仟元，相關說明請參閱附註二五。
5. 本公司持有之庫藏股票，依證券交易法規定不得質押，亦不得享有股利之分派及表決權等權利。

二二、稅前淨利

(一) 利息收入

	110年4月1日 至6月30日	109年4月1日 至6月30日	110年1月1日 至6月30日	109年1月1日 至6月30日
銀行存款	\$ 40	\$ 175	\$ 67	\$ 232
押金設算息	10	-	10	13
租賃投資淨額	<u>3</u>	<u>15</u>	<u>9</u>	<u>33</u>
	<u>\$ 53</u>	<u>\$ 190</u>	<u>\$ 86</u>	<u>\$ 278</u>

(二) 其他收入

	110年4月1日 至6月30日	109年4月1日 至6月30日	110年1月1日 至6月30日	109年1月1日 至6月30日
政府補助收入	\$ 520	\$ 2,888	\$ 684	\$ 2,888
其他	<u>285</u>	<u>18</u>	<u>288</u>	<u>445</u>
	<u>\$ 805</u>	<u>\$ 2,906</u>	<u>\$ 972</u>	<u>\$ 3,333</u>

(三) 其他利益及損失

	110年4月1日 至6月30日	109年4月1日 至6月30日	110年1月1日 至6月30日	109年1月1日 至6月30日
透過損益按公允價值衡 量之金融資產利益	\$ 282	\$ 179	\$ 1,218	\$ 652
淨外幣兌換利益(損失)	(<u>64</u>)	(<u>675</u>)	<u>388</u>	(<u>598</u>)
	<u>\$ 218</u>	<u>(\$ 496)</u>	<u>\$ 1,606</u>	<u>\$ 54</u>

(四) 財務成本

	110年4月1日 至6月30日	109年4月1日 至6月30日	110年1月1日 至6月30日	109年1月1日 至6月30日
銀行借款利息	(\$ 44)	(\$ 229)	(\$ 89)	(\$ 651)
租賃負債之利息	(<u>147</u>)	(<u>196</u>)	(<u>298</u>)	(<u>398</u>)
	<u>(\$ 191)</u>	<u>(\$ 425)</u>	<u>(\$ 387)</u>	<u>(\$ 1,049)</u>

(五) 折舊及攤銷

	110年4月1日 至6月30日	109年4月1日 至6月30日	110年1月1日 至6月30日	109年1月1日 至6月30日
使用權資產	\$ 2,336	\$ 1,980	\$ 4,316	\$ 3,845
不動產、廠房及設備	429	336	757	643
無形資產	<u>82</u>	<u>195</u>	<u>196</u>	<u>384</u>
合計	<u>\$ 2,847</u>	<u>\$ 2,511</u>	<u>\$ 5,269</u>	<u>\$ 4,872</u>
折舊費用依功能別彙總				
營業成本	\$ 56	\$ 40	\$ 111	\$ 47
營業費用	<u>2,709</u>	<u>2,276</u>	<u>4,962</u>	<u>4,441</u>
	<u>\$ 2,765</u>	<u>\$ 2,316</u>	<u>\$ 5,073</u>	<u>\$ 4,488</u>
攤銷費用依功能別彙總				
營業費用	<u>\$ 82</u>	<u>\$ 195</u>	<u>\$ 196</u>	<u>\$ 384</u>

(六) 員工福利費用

	110年4月1日 至6月30日	109年4月1日 至6月30日	110年1月1日 至6月30日	109年1月1日 至6月30日
退職後福利(附註二十)				
確定提撥計畫	\$ 1,500	\$ 1,169	\$ 2,756	\$ 2,251
確定福利計畫	(5)	(9)	(10)	(19)
	1,495	1,160	2,746	2,232
其他員工福利	37,431	28,279	73,104	54,865
員工福利費用合計	<u>\$ 38,926</u>	<u>\$ 29,439</u>	<u>\$ 75,850</u>	<u>\$ 57,097</u>
依功能別彙總				
營業成本	\$ 16,680	\$ 16,067	\$ 31,515	\$ 30,737
營業費用	22,246	13,372	44,335	26,360
	<u>\$ 38,926</u>	<u>\$ 29,439</u>	<u>\$ 75,850</u>	<u>\$ 57,097</u>

(七) 員工酬勞及董監事酬勞

本公司依章程規定係按當年度扣除分派員工及董監事酬勞前之稅前利益分別以 0.1%~8%及不高於 5%提撥員工酬勞及董監事酬勞。109 及 108 年度估列之員工酬勞及董監事酬勞分別於 110 年 2 月 2 日及 109 年 1 月 17 日經董事會決議如下：

估列比例

	109年度	108年度
員工酬勞	4%	3%
董監事酬勞	5%	5%

金額

	109年度		108年度	
	現	金	現	金
員工酬勞	\$	2,211	\$	900
董監事酬勞		2,763		1,400

年度合併財務報告通過發布日後若金額仍有變動，則依會計估計變動處理，於次一年度調整入帳。

109 及 108 年度員工酬勞及董監事酬勞之實際配發金額與 109 及 108 年度合併財務報告之認列金額並無差異。

有關本公司董事會決議之員工酬勞及董監事酬勞資訊，請至台灣證券交易所「公開資訊觀測站」查詢。

(八) 外幣兌換損益

	110年4月1日 至6月30日	109年4月1日 至6月30日	110年1月1日 至6月30日	109年1月1日 至6月30日
外幣兌換利益總額	\$ 106	(\$ 67)	\$ 558	\$ 73
外幣兌換損失總額	(<u>170</u>)	(<u>608</u>)	(<u>170</u>)	(<u>671</u>)
淨(損)益	(<u>\$ 64</u>)	(<u>\$ 675</u>)	<u>\$ 388</u>	(<u>\$ 598</u>)

二三、所得稅費用

(一) 認列於損益之所得稅

所得稅費用之主要組成項目如下：

	110年4月1日 至6月30日	109年4月1日 至6月30日	110年1月1日 至6月30日	109年1月1日 至6月30日
當期所得稅				
本期產生者	\$ 152	\$ 5,027	\$ 2,942	\$ 6,321
未分配盈餘加徵	-	530	-	530
以前年度之調整	<u>1</u>	<u>797</u>	<u>1</u>	<u>797</u>
	<u>153</u>	<u>6,354</u>	<u>2,943</u>	<u>7,648</u>
遞延所得稅				
本期產生者	<u>84</u>	(<u>1,980</u>)	(<u>1,476</u>)	(<u>1,174</u>)
認列於損益之所得稅 費用	<u>\$ 237</u>	<u>\$ 4,374</u>	<u>\$ 1,467</u>	<u>\$ 6,474</u>

(二) 所得稅核定情形

本公司、子公司驛宏國際、孫公司駿永資訊及孫公司和平整合之營利事業所得稅申報，截至 108 年度以前之申報案件業經稅捐稽徵機關核定。

二四、每股(虧損)盈餘

單位：每股元

	110年4月1日 至6月30日	109年4月1日 至6月30日	110年1月1日 至6月30日	109年1月1日 至6月30日
基本每股(虧損)盈餘	(<u>\$ 0.21</u>)	<u>\$ 0.33</u>	(<u>\$ 0.19</u>)	<u>\$ 0.44</u>
稀釋每股(虧損)盈餘	(<u>\$ 0.21</u>)	<u>\$ 0.33</u>	(<u>\$ 0.19</u>)	<u>\$ 0.44</u>

用以計算每股(虧損)盈餘之(虧損)盈餘及普通股加權平均股數如下：

本期(淨損)淨利

	110年4月1日 至6月30日	109年4月1日 至6月30日	110年1月1日 至6月30日	109年1月1日 至6月30日
用以計算基本及稀釋每股 (虧損)盈餘之(淨損) 淨利	(<u>\$ 9,601</u>)	<u>\$ 14,811</u>	(<u>\$ 8,874</u>)	<u>\$ 19,778</u>

股 數

	單位：仟股			
	110年4月1日 至6月30日	109年4月1日 至6月30日	110年1月1日 至6月30日	109年1月1日 至6月30日
用以計算基本暨稀釋每股 (虧損)盈餘之普通股加 權平均股數	45,654	45,266	45,378	45,266
具稀釋作用潛在普通股之 影響：				
員工酬勞	-	-	30	8
用以計算稀釋每股(虧損) 盈餘之普通股加權平均 股數	<u>45,654</u>	<u>45,266</u>	<u>45,408</u>	<u>45,274</u>

若合併公司得選擇以股票或現金發放員工酬勞，則計算稀釋每股盈餘時，假設員工酬勞將採發放股票方式，並於該潛在普通股具有稀釋作用時計入加權平均流通在外股數，以計算稀釋每股盈餘。於次年度決議員工酬勞發放股數前計算稀釋每股盈餘時，亦繼續考量該等潛在普通股之稀釋作用。

二五、股份基礎給付協議

本公司於110年2月2日經董事會決議將107年度第1次買回之庫藏股1,000仟股轉讓予員工，因屬立即既得，本公司於給與日依選擇權定價模式估計所給與權益工具之公允價值，認列為酬勞成本，其公允價值使用Black-Scholes選擇權評價模式，評價模式所採用之輸入值如下：

	110年1月1日 至6月30日
給與日股票市價	13.50元
行使價格	9.77元
預期股價波動率	52.67%
存續期間	7日
無風險利率	0.03%
給予認股權公允價值	3.73元

110年1月1日至6月30日認列之酬勞成本為3,730仟元。

二六、與非控制權益之權益交易

合併公司於 110 年 5 月 31 日未按持股比例認購子公司合騰科技股份有限公司現金增資股權，致持股比例由 100% 下降至 55.56%。

由於上述交易並未改變合併公司對該等子公司之控制，合併公司係視為權益交易處理。

	合騰科技子公司
子公司現金增資	\$ 22,000
子公司淨資產帳面金額按相對 權益變動計算應轉出非控制 權益之金額	<u>20,272</u>
權益交易差額	<u>\$ 1,728</u>
<u>權益交易差額調整科目</u>	
資本公積—認列對子公司所有 權權益變動數	<u>\$ 1,728</u>

二七、現金流量資訊

來自籌資活動之負債變動

110 年 1 月 1 日至 6 月 30 日

	110年1月1日	現金流量	非現金之變動		110年6月30日
			新增租賃	匯率變動	
短期借款	\$ 13,573	\$ 12,771	\$ -	(\$ 69)	\$ 26,275
長期借款	222,705	98,085	-	-	320,790
存入保證金	1,275	(402)	-	-	873
租賃負債	<u>24,464</u>	<u>(5,212)</u>	<u>9,855</u>	-	<u>29,107</u>
	<u>\$ 262,017</u>	<u>\$ 105,242</u>	<u>\$ 9,855</u>	<u>(\$ 69)</u>	<u>\$ 377,045</u>

109 年 1 月 1 日至 6 月 30 日

	109年1月1日	現金流量	非現金之變動		109年6月30日
			新增租賃	其他	
短期借款	\$ 87,071	(\$ 17,071)	\$ -	\$ -	\$ 70,000
長期借款	162,785	(43,981)	-	-	118,804
存入保證金	11,708	(311)	-	-	11,397
租賃負債	<u>31,836</u>	<u>(4,629)</u>	<u>2,054</u>	-	<u>29,261</u>
	<u>\$ 293,400</u>	<u>(\$ 65,992)</u>	<u>\$ 2,054</u>	<u>\$ -</u>	<u>\$ 229,462</u>

二八、資本風險管理

合併公司進行資本管理以確保集團內各企業能夠於繼續經營之前提下，藉由將債務及權益餘額最適化，以使股東報酬極大化。

合併公司資本結構係由合併公司之淨債務（即借款減除現金及約當現金）及權益（即股本、資本公積、保留盈餘及其他權益項目）組成。

合併公司不須遵守其他外部資本規定。

槓桿比率

資產負債表日之槓桿比率如下：

	110年6月30日	109年12月31日	109年6月30日
負債(1)	\$ 554,570	\$ 473,033	\$ 462,136
現金及約當現金	(362,922)	(289,188)	(263,478)
淨負債	<u>\$ 191,648</u>	<u>\$ 183,845</u>	<u>\$ 198,658</u>
權益(2)	<u>\$ 511,405</u>	<u>\$ 523,052</u>	<u>\$ 492,964</u>
淨負債對權益比率	37%	35%	40%

(1) 負債包括長期及短期借款（不含衍生工具及財務保證合約）。

(2) 權益包括合併公司視為資本而進行管理之股本、資本公積、保留盈餘及其他權益項目。

二九、金融工具

(一) 公允價值之資訊－非按公允價值衡量之金融工具

合併公司管理階層認為非按公允價值衡量之金融資產及金融負債之帳面金額趨近其公允價值。

(二) 金融工具之種類－以重複性基礎按公允價值衡量之金融工具

1. 公允價值層級

110年6月30日

	第 1 等 級	第 2 等 級	第 3 等 級	合 計
金融資產				
透過損益按公允價值				
衡量之金融資產				
國內未上市(櫃)				
股票	\$ -	\$ -	\$ 17,816	\$ 17,816

109年12月31日

	第 1 等 級	第 2 等 級	第 3 等 級	合 計
<u>金融資產</u>				
透過損益按公允價值 衡量之金融資產				
國內未上市(櫃) 股票	\$ _____	\$ _____	\$ 16,598	\$ 16,598

109年6月30日

	第 1 等 級	第 2 等 級	第 3 等 級	合 計
<u>金融資產</u>				
透過損益按公允價值 衡量之金融資產				
國內未上市(櫃) 股票	\$ _____	\$ _____	\$ 17,281	\$ 17,281

110年及109年1月1日至6月30日無第1等級與第2等級公允價值衡量間移轉之情形。

2. 第3級公允價值衡量之評價技術及輸入值

金融工具類別 評 價 技 術 及 輸 入 值
國內未上市(櫃)股票 係以資產法乘以各項折、溢價之價值調整作為依據。

(三) 金融工具之種類

	110年6月30日	109年12月31日	109年6月30日
<u>金融資產</u>			
透過損益按公允價值衡 量			
透過損益按公允價 值衡量	\$ 17,816	\$ 16,598	\$ 17,281
按攤銷後成本衡量之 金融資產(註1)	514,055	409,419	452,137
<u>金融負債</u>			
按攤銷後成本衡量(註2)	440,750	337,410	329,583

註1：餘額係包含現金及約當現金、按攤銷後成本衡量之金融資產—流動、應收票據、應收帳款、應收帳款—關係人、其他應收款及其他應收款—關係人等按攤銷後成本衡量之金融資產。

註 2：餘額係包含短期借款、應付票據、應付帳款、應付帳款－關係人、其他應付款、其他應付款－關係人、一年內到期之長期借款及長期借款等按攤銷後成本衡量之金融負債。

(四) 財務風險管理目的與政策

合併公司主要金融工具包括現金及約當現金、按攤銷後成本衡量之金融資產－流動、應收票據、應收帳款、應收融資租賃款、應收帳款－關係人、其他應收款、其他應收款－關係人、短期借款、應付票據、應付帳款、應付帳款－關係人、其他應付款、其他應付款－關係人、租賃負債及長期借款（含一年內到期之長期借款）。合併公司之財務管理部門係為各業務單位提供服務，統籌協調進入國內與國際金融市場操作，藉由依照風險程度與廣度分析暴險之內部風險報告監督及管理合併公司營運有關之財務風險。該等風險包括市場風險（包含匯率風險及利率風險）、信用風險及流動性風險。

1. 市場風險

合併公司之營運活動使合併公司承擔之主要財務風險為外幣匯率變動風險以及利率變動風險。

(1) 匯率風險

合併公司於資產負債表日非功能性貨幣計價之貨幣性資產與貨幣性負債帳面金額（包含合併財務報表中已沖銷之非功能性貨幣計價之貨幣性項目），參閱附註三五。

敏感度分析

合併公司主要受到美元匯率波動之影響。

敏感度分析僅包括流通在外之外幣貨幣性項目，並將其期末之換算以匯率變動 1% 予以調整。當新台幣相對於各相關貨幣升值 1% 時，將使合併公司於 110 年及 109 年 1 月 1 日至 6 月 30 日之稅前淨利減少 41 仟元及 976 仟元；當新台幣相對於各相關外幣貶值 1% 時，其對稅前淨利之影響將為同金額之負數。

(2) 利率變動風險：

因合併公司內之個體同時以固定及浮動利率借入資金，因而產生利率暴險。

合併公司於資產負債表日受利率暴險之金融資產及金融負債帳面金額如下：

	110年6月30日	109年12月31日	109年6月30日
具公允價值利率風險			
—金融負債	<u>\$ 10,000</u>	<u>\$ 8,573</u>	<u>\$ 40,000</u>
具現金流量利率風險			
—金融資產	<u>\$ 790,891</u>	<u>\$ 763,330</u>	<u>\$ 683,930</u>
—金融負債	<u>\$ 366,172</u>	<u>\$ 252,169</u>	<u>\$ 178,065</u>

敏感度分析

下列敏感度分析係依衍生及非衍生工具於資產負債表日之利率暴險而決定。對於浮動利率負債，其分析方式係假設資產負債表日流通在外之負債金額於報導期間皆流通在外。集團內部向主要管理階層報告利率時所使用之變動率為利率增加或減少1%，此亦代表管理階層對利率之合理可能變動範圍之評估。

若利率增加／減少1%，在所有其他變數維持不變之情況下，合併公司110年及109年1月1日至6月30日之稅前淨利分別增加／減少2,123仟元及2,529仟元，主因為合併公司之浮動利率存款及借款之利息收入費用變動淨影響數。

2. 信用風險

信用風險係指交易對方拖欠合約義務而造成集團財務損失之風險。截至資產負債表日，合併公司可能因交易對方未履行義務及合併公司提供財務保證造成財務損失之最大信用風險暴險主要係來自於：

- (1) 合併資產負債表所認列之金融資產帳面金額。
- (2) 合併公司提供財務保證所產生之或有負債金額。

合併公司採行之政策係僅與信譽卓著之對象進行交易，並於必要情形下取得足額之擔保以減輕因拖欠所產生財務損失之風險。合併公司僅與評等相當於投資等級以上（含）之企業進行交易。該等資訊係由獨立評等機構提供；倘無法取得該等資訊，合併公司將使用其他公開可取得之財務資訊及彼此交易記錄對主要客戶進行評等。合併公司持續監督信用暴險以及交易對方之信用評等，並將總交易金額分散至各信用評等合格之客戶。

應收帳款之對象涵蓋眾多客戶，分散於不同產業。合併公司持續地針對應收帳款客戶之財務狀況進行評估。

3. 流動性風險

合併公司係透過管理及維持足夠部位之現金及約當現金以支應集團營運並減輕現金流量波動之影響。合併公司管理階層監督銀行融資額度使用狀況並確保借款合同條款之遵循。

非衍生金融負債之流動及利率風險表

非衍生金融負債剩餘合約到期分析係依合併公司最早可能被要求還款之日期，按金融負債未折現現金流量（包含本金及估計利息）編製。

110年6月30日

	<u>1 ~ 3 個月</u>	<u>3個月~1年</u>	<u>1 ~ 5 年</u>	<u>5 年 以 上</u>	<u>合 計</u>
非衍生金融負債					
無附息負債	\$ 68,549	\$ 17,208	\$ 7,928	\$ -	\$ 93,685
租賃負債	3,003	8,552	17,552	-	29,107
浮動利率工具	38,511	78,809	227,207	-	344,527
固定利率工具	10,010	-	-	-	10,010
	<u>\$ 120,073</u>	<u>\$ 104,569</u>	<u>\$ 252,687</u>	<u>\$ -</u>	<u>\$ 477,329</u>

租賃負債到期分析之進一步資訊如下：

	<u>短於1年</u>	<u>1 ~ 5 年</u>	<u>5 ~ 10 年</u>	<u>10 ~ 15 年</u>	<u>15 ~ 20 年</u>	<u>20 年 以 上</u>
租賃負債	<u>\$ 12,134</u>	<u>\$ 17,929</u>	<u>\$ -</u>	<u>\$ -</u>	<u>\$ -</u>	<u>\$ -</u>

109年12月31日

	<u>1~3個月</u>	<u>3個月~1年</u>	<u>1~5年</u>	<u>5年以上</u>	<u>合計</u>
非衍生金融負債					
無附息負債	\$ 71,399	\$ 22,933	\$ 6,800	\$ -	\$ 101,132
租賃負債	2,421	6,479	15,564	-	24,464
浮動利率工具	28,879	65,002	138,613	-	232,494
固定利率工具	34	8,607	-	-	8,641
	<u>\$ 102,733</u>	<u>\$ 103,021</u>	<u>\$ 160,977</u>	<u>\$ -</u>	<u>\$ 366,731</u>

租賃負債到期分析之進一步資訊如下：

	<u>短於1年</u>	<u>1~5年</u>	<u>5~10年</u>	<u>10~15年</u>	<u>15~20年</u>	<u>20年以上</u>
租賃負債	<u>\$ 9,413</u>	<u>\$ 15,988</u>	<u>\$ -</u>	<u>\$ -</u>	<u>\$ -</u>	<u>\$ -</u>

109年6月30日

	<u>1~3個月</u>	<u>3個月~1年</u>	<u>1~5年</u>	<u>5年以上</u>	<u>合計</u>
非衍生金融負債					
無附息負債	\$ 117,612	\$ 12,922	\$ 10,245	\$ -	\$ 140,779
租賃負債	2,391	7,265	19,605	-	29,261
浮動利率工具	15,766	76,773	58,506	-	151,045
固定利率工具	118	40,118	-	-	40,236
	<u>\$ 135,887</u>	<u>\$ 137,078</u>	<u>\$ 88,356</u>	<u>\$ -</u>	<u>\$ 361,321</u>

租賃負債到期分析之進一步資訊如下：

	<u>短於1年</u>	<u>1~5年</u>	<u>5~10年</u>	<u>10~15年</u>	<u>15~20年</u>	<u>20年以上</u>
租賃負債	<u>\$ 10,288</u>	<u>\$ 20,257</u>	<u>\$ -</u>	<u>\$ -</u>	<u>\$ -</u>	<u>\$ -</u>

銀行借款對合併公司而言係為一項重要流動性來源。截至110年6月30日暨109年12月31日及6月30日止，合併公司未動用之短期銀行融資額度分別為396,485仟元、355,896仟元及417,678仟元。

三十、關係人交易

本公司及子公司（係本公司之關係人）間之交易、帳戶餘額、收益及費損於合併時全數予以銷除，故未揭露於本附註。除已於其他附註揭露外，合併公司與其他關係人間之交易如下。

(一) 關係人名稱及其關係

關係人名稱	與合併公司之關係
亞捷數位科技股份有限公司 (亞捷數位)	實質關係人 (註1)
卓越動力資訊股份有限公司 (卓越動力)	實質關係人
和橋實業股份有限公司 (和橋實業)	關聯企業
槐然數位股份有限公司 (槐然數位)	關聯企業
見龍實業股份有限公司 (見龍實業)	實質關係人
見欣實業股份有限公司 (見欣實業)	實質關係人
鐵雲科技股份有限公司 (鐵雲科技)	實質關係人
有章實業有限公司 (有章實業)	實質關係人
見龍化學工業股份有限公司 (見龍化工)	關聯企業

註1：自109年12月23日起，亞捷數位科技股份有限公司因董監事變更，與本公司非為實質關係人。

(二) 營業收入

帳列項目	關係人類別	110年4月1日 至6月30日	109年4月1日 至6月30日	110年1月1日 至6月30日	109年1月1日 至6月30日
銷貨收入	實質關係人	\$ 43	\$ 368	\$ 143	\$ 920
	關聯企業	-	28	207	70
		<u>\$ 43</u>	<u>\$ 396</u>	<u>\$ 350</u>	<u>\$ 990</u>
營業租賃收入	關聯企業				
	和橋實業	<u>\$ 19</u>	<u>\$ 19</u>	<u>\$ 47</u>	<u>\$ 47</u>
技術服務收入	關聯企業	\$ 217	\$ 217	\$ 438	\$ 435
	實質關係人	378	692	968	1,370
		<u>\$ 595</u>	<u>\$ 909</u>	<u>\$ 1,406</u>	<u>\$ 1,805</u>

合併公司與關係人之交易條件與一般客戶相當。

(三) 營業成本

帳列項目	關係人類別	110年4月1日 至6月30日	109年4月1日 至6月30日	110年1月1日 至6月30日	109年1月1日 至6月30日
進貨	實質關係人	<u>\$ 872</u>	<u>\$ 483</u>	<u>\$ 1,071</u>	<u>\$ 849</u>
技術服務成本	實質關係人	\$ 903	\$ 9,129	\$ 4,157	\$ 11,526
	關聯企業	-	-	-	1,134
		<u>\$ 903</u>	<u>\$ 9,129</u>	<u>\$ 4,157</u>	<u>\$ 12,660</u>

合併公司與關係人之交易條件與一般客戶相當。

(四) 營業費用

帳列項目	關係人類別	110年4月1日 至6月30日	109年4月1日 至6月30日	110年1月1日 至6月30日	109年1月1日 至6月30日
管理及總務費用	實質關係人	\$ 589	\$ 571	\$ 1,160	\$ 1,147
—租金支出					
管理及總務費用	實質關係人	820	285	1,106	571
—勞務費					
管理及總務費用	實質關係人	56	-	56	-
—雜項購置					
管理及總務費用	關聯企業	-	48	-	48
—廣告費					
管理及總務費用	關聯企業	15	-	15	-
—其他費用					
		<u>\$ 1,480</u>	<u>\$ 904</u>	<u>\$ 2,337</u>	<u>\$ 1,766</u>

(五) 應收關係人款項

帳列項目	關係人類別	110年6月30日	109年12月31日	109年6月30日
應收帳款—關係人	關聯企業			
	見龍化工	\$ 120	\$ -	\$ -
	和橋實業	86	236	86
	實質關係人			
	見欣實業	160	132	284
	亞捷數位	-	-	110
	卓越動力	-	699	155
		<u>\$ 366</u>	<u>\$ 1,067</u>	<u>\$ 635</u>

流通在外應收關係人款項未收取保證。110年及109年1月1日至6月30日應收關係人款項並未提列備抵損失。

(六) 其他應收關係人款項

帳列項目	關係人類別	110年6月30日	109年12月31日	109年6月30日
其他應收款—關係人	關聯企業			
	槐然數位	\$ 63	\$ 63	\$ 63
	實質關係人			
	亞捷數位	-	-	103
		<u>\$ 63</u>	<u>\$ 63</u>	<u>\$ 166</u>

(七) 應付關係人款項 (不含向關係人借款)

帳列項目	關係人類別	110年6月30日	109年12月31日	109年6月30日
應付帳款—關係人	實質關係人			
	卓越動力	\$ 75	\$ 6,582	\$ 8,544
	鐵雲科技	1,037	193	448
		<u>\$ 1,112</u>	<u>\$ 6,775</u>	<u>\$ 8,992</u>

流通在外之應付關係人款項餘額係未提供擔保。

(八) 其他應付關係人款項

帳列項目	關係人類別	110年6月30日	109年12月31日	109年6月30日
其他應付款－關係人	實質關係人			
	卓越動力	\$ 286	\$ 286	\$ 286
	鐵雲科技	535	-	-
	關聯企業			
	槐然數位	-	92	50
	其他	-	8	-
		<u>\$ 821</u>	<u>\$ 386</u>	<u>\$ 336</u>

(九) 轉租協議

融資租賃轉租

帳列項目	關係人類別／名稱	110年6月30日	109年12月31日	109年6月30日
應收融資租賃款	實質關係人			
	亞捷數位	\$ -	\$ -	\$ 1,255
	關聯企業			
	槐然數位	60	417	768
		<u>\$ 60</u>	<u>\$ 417</u>	<u>\$ 2,023</u>

利息收入彙總如下：

關係人類別／名稱	110年4月1日 至6月30日	109年4月1日 至6月30日	110年1月1日 至6月30日	109年1月1日 至6月30日
實質關係人				
亞捷數位	\$ -	\$ 10	\$ -	\$ 21
關聯企業				
槐然數位	2	5	4	12
	<u>\$ 2</u>	<u>\$ 15</u>	<u>\$ 4</u>	<u>\$ 33</u>

合併公司於110年及109年1月1日至6月30日以融資租賃轉租原帳列使用權資產之辦公室予關聯企業槐然數位，租賃開始日租賃投資淨額為4,741仟元，租賃期間為3年，租金係參考類似資產之租金水準，並依租約按月收取固定租賃給付。截至110年6月30日暨109年12月31日及6月30日止，應收融資租賃款餘額分別為60仟元、417仟元及2,023仟元。110年及109年1月1日至6月30日應收融資租賃款並未提列備抵損失。

(十) 其他

帳列項目	關係人類別/名稱	110年6月30日	109年12月31日	109年6月30日
預付款項	實質關係人			
	卓越動力	\$ 864	\$ 789	\$ 3,819
	鐵雲科技	390	-	134
		<u>\$ 1,254</u>	<u>\$ 789</u>	<u>\$ 3,953</u>
存出保證金	實質關係人	<u>\$ 406</u>	<u>\$ 400</u>	<u>\$ 400</u>
存入保證金	關聯企業			
	槐然數位	\$ 126	\$ 126	\$ 126
	實質關係人			
	亞捷數位	-	-	206
		<u>\$ 126</u>	<u>\$ 126</u>	<u>\$ 332</u>
合約負債	關聯企業	<u>\$ 143</u>	<u>\$ 143</u>	<u>\$ -</u>

(十一) 對主要管理階層之獎酬

	110年4月1日 至6月30日	109年4月1日 至6月30日	110年1月1日 至6月30日	109年1月1日 至6月30日
短期員工福利	<u>\$ 5,010</u>	<u>\$ 4,155</u>	<u>\$ 10,387</u>	<u>\$ 8,708</u>

董事及其他主要管理階層之薪酬係由薪酬委員會依照個人績效及市場趨勢決定。

三一、質抵押資產

下列資產業經提供為融資借款之擔保品及進口原物料之關稅擔保之保證金：

	110年6月30日	109年12月31日	109年6月30日
銀行備償戶存款—流動（帳列按攤銷後成本衡量之金融資產；附註八）	\$ 37,333	\$ 31,878	\$ 30,606
已質押定存單—流動（帳列按攤銷後成本衡量之金融資產；附註八）	18,676	19,611	20,916
受限制資產—流動（帳列按攤銷後成本衡量之金融資產；附註八）	3,021	2,720	1,620
	<u>\$ 59,030</u>	<u>\$ 54,209</u>	<u>\$ 53,142</u>

三二、重大或有負債

合併公司分別於 110 年 6 月 30 日暨 109 年 12 月 31 日及 6 月 30 日分別開立保證票據 485,565 仟元、489,699 仟元及 514,215 仟元，作為向銀行融資所提供之銀行擔保、履約保證及工程保固之保證票據。

三三、其他事項

合併公司受到新型冠狀病毒肺炎全球大流行之影響，致 110 年 4 月至 6 月營業收入大幅下降，合併公司已陸續向政府申請薪資、營運資金、利息、租金等各項補貼，預計將可取得 5,260 仟元資金。

三四、重大之期後事項

合併公司於 110 年 7 月 14 日與高俊清簽訂股權買賣合約，出售 55.56% (2,750 仟股) 之合驕科技股份有限公司股權予買方，出售價款 27,500 仟元，並於期後完成交易並辦理過戶登記。

三五、具重大影響之外幣資產及負債資訊

以下資訊係按合併公司各個體功能性貨幣以外之外幣彙總表達，所揭露之匯率係指該等外幣換算至功能性貨幣之匯率。具重大影響之外幣資產及負債如下：

110 年 6 月 30 日

	外	幣	匯	率	帳面金額
<u>金融資產</u>					
<u>貨幣性項目</u>					
美元	\$	684	27.86	(美元：新台幣)	<u>\$ 19,049</u>
<u>金融負債</u>					
<u>貨幣性項目</u>					
美元		535	27.86	(美元：新台幣)	<u>\$ 14,912</u>

109 年 12 月 31 日

	外	幣	匯	率	帳面金額
<u>金融資產</u>					
<u>貨幣性項目</u>					
美元	\$	746	28.48	(美元：新台幣)	<u>\$ 21,255</u>
<u>金融負債</u>					
<u>貨幣性項目</u>					
美元		477	28.48	(美元：新台幣)	<u>\$ 13,587</u>

109年6月30日

	外	幣	匯	率	帳面金額
<u>金融資產</u>					
<u>貨幣性項目</u>					
美元	\$	3,420	29.63	(美元：新台幣)	<u>\$ 101,345</u>
<u>金融負債</u>					
<u>貨幣性項目</u>					
美元		128	29.63	(美元：新台幣)	<u>\$ 3,793</u>

合併公司主要承擔美元之外幣匯率風險。以下資訊係按持有外幣個體之功能性貨幣彙總表達，所揭露之匯率係指該等功能性貨幣換算至表達貨幣之匯率。具重大影響之外幣兌換（損）益（已實現及未實現）如下：

	110年4月1日 至6月30日	109年4月1日 至6月30日	110年1月1日 至6月30日	109年1月1日 至6月30日
已實現	\$ 212	\$ 675	\$ 1,684	\$ 178
未實現	(<u>276</u>)	(<u>1,350</u>)	(<u>1,296</u>)	(<u>776</u>)
	(<u>\$ 64</u>)	(<u>\$ 675</u>)	<u>\$ 388</u>	(<u>\$ 598</u>)

三六、附註揭露事項

(一) 重大交易事項及(二)轉投資事業相關資訊：

1. 資金貸與他人。(無)
2. 為他人背書保證。(附表一)
3. 期末持有有價證券情形（不包含投資子公司及關聯企業部分）。
(附表二)
4. 累積買進或賣出同一有價證券之金額達新臺幣 3 億元或實收資本額 20% 以上。(無)
5. 取得不動產之金額達新臺幣 3 億元或實收資本額 20% 以上。(無)
6. 處分不動產之金額達新臺幣 3 億元或實收資本額 20% 以上。(無)
7. 與關係人進、銷貨之金額達新臺幣 1 億元或實收資本額 20% 以上。(無)
8. 應收關係人款項達新臺幣 1 億元或實收資本額 20% 以上。(無)
9. 從事衍生工具交易。(無)

10. 其他：母子公司間及各子公司間之業務關係及重要交易往來情形及金額。(附表三)

11. 被投資公司資訊。(附表四)

(三) 大陸投資資訊：

1. 大陸被投資公司名稱、主要營業項目、實收資本額、投資方式、資金匯出入情形、持股比例、投資損益、期末投資帳面金額、已匯回投資損益及赴大陸地區投資限額。(無)

2. 與大陸被投資公司直接或間接經由第三地區所發生下列之重大交易事項，及其價格、付款條件、未實現損益：

(1) 進貨金額及百分比與相關應付款項之期末餘額及百分比。

(無)

(2) 銷貨金額及百分比與相關應收款項之期末餘額及百分比。

(無)

(3) 財產交易金額及其所產生之損益數額。(無)

(4) 票據背書保證或提供擔保品之期末餘額及其目的。

(5) 資金融通之最高餘額、期末餘額、利率區間及當期利息總額。(無)

(6) 其他對當期損益或財務狀況有重大影響之交易事項，如勞務之提供或收受等。(無)

(四) 主要股東資訊：股權比例達5%以上之股東名稱、持股數額及比例。

(附表五)

三七、部門資訊

提供給主要營運決策者用以分配資源及評量部門績效之資訊，著重於每一交付或提供之產品或勞務之種類。依 IFRS 8「營運部門」之規定，合併公司營運決策係以集團整體營運績效及經濟資源為主要考量基礎，故係屬單一營運部門。

聯宏資通股份有限公司及子公司

為他人背書保證

民國 110 年 1 月 1 日至 6 月 30 日

附表一

單位：除另予註明者外
，為新台幣仟元

編號 (註1)	背書保證者 公司名稱	被背書保證對象 公司名稱	關係 (註2)	對單一企業 背書保證 金額	本期最高背書 保證餘額	期末背書 保證餘額	實際動支金額	以財產擔保之 背書保證金額	累計背書保證 金額佔最近期 財務報表淨值 之比率(%)	背書保證 最高限額	屬母公司 對子公司 背書保證	屬子公司 對母公司 背書保證	屬對大陸 地區背書 保證	備註
0	聯宏資通股份有限公司	和平整合資訊股份有限 公司	2	\$ 492,377 (註3)	\$ 70,000	\$ 70,000	\$ 5,000	\$ -	14.22	\$ 738,566 (註3)	Y	N	N	

註1：編號欄之說明如下：

(1) 發行人填 0。

(2) 被投資公司按公司別由阿拉伯數字 1 開始依序編號。

註2：背書保證者與背書保證對象之關係如下：

(1) 直接持有普通股股權超過 50% 之子公司。

(2) 母公司與子公司持有普通股股權合併計算超過 50% 之被投資公司。

(3) 對於直接或經由子公司間接持有普通股股權超過 50% 之母公司。

註3：本公司「背書保證作業程序」規定，本公司對外背書保證總額以本公司最近期經會計師查核簽證或核閱之財務報表淨值之 150% 為限，對單一企業背書保證之金額則以不超過本公司最近期經會計師查核簽證或核閱之財務報表淨值之 100% 為限。

驛宏資通股份有限公司及子公司

期末持有有價證券情形

民國 110 年 6 月 30 日

附表二

單位：除另予註明者外，
為新台幣仟元

持有之公司	有價證券名稱	有價證券發行人與本公司之關係	帳列科目	期末				備註
				股數 / 單位數	帳面金額	持股比例	公允價值	
驛宏資通股份有限公司	<u>普通股</u>							
	見龍實業股份有限公司	實質關係人	透過損益按公允價值衡量之金融資產—非流動	2,000,000	\$ 17,816	5.41%	\$ 17,816	(註1)
	大眾電信股份有限公司	—	透過損益按公允價值衡量之金融資產—非流動	1,507,872	-	0.34%	-	(註1)
	美商艾旺電子商務股份有限公司 (II.COM.INC)	—	透過損益按公允價值衡量之金融資產—非流動	62,100	-	0.42%	-	(註1)
	BVI WAN Net Technology, LTD.	—	透過損益按公允價值衡量之金融資產—非流動	358,555	-	0.56%	-	(註1)
驛宏國際股份有限公司	<u>普通股</u>							
	鴻方科技股份有限公司	—	透過損益按公允價值衡量之金融資產—非流動	500,000	-	2.00%	-	(註1)

註 1：按公允價值衡量者，係以公允價值評價調整後之帳面餘額列示。

註 2：投資子公司相關資訊，請參閱附表四。

駢宏資通股份有限公司及子公司
 母子公司間業務關係及重要交易往來情形
 民國 110 年 1 月 1 日至 6 月 30 日

附表三

單位：除另予註明者外
 ，為新台幣仟元

編號 (註 1)	交易人名稱	交易往來對象	與交易人之關係 (註 2)	交易往來情形			
				科目	金額	交易條件 佔合併總營收或 總資產之比率 (註 3)	
0	駢宏資通股份有限公司	駿永資訊科技股份有限公司	1	銷貨收入	\$ 2	與一般客戶交易條件相當。	-
		駿永資訊科技股份有限公司	1	技術服務收入	30,525	與一般客戶交易條件相當。	13%
		駿永資訊科技股份有限公司	1	進貨	18,076	與一般客戶交易條件相當。	8%
		駿永資訊科技股份有限公司	1	技術服務成本	4,608	與一般客戶交易條件相當。	2%
		駿永資訊科技股份有限公司	1	應收帳款—關係人	6,458	與一般客戶交易條件相當。	1%
		駿永資訊科技股份有限公司	1	其他應收款—關係人	7,061	與一般客戶交易條件相當。	1%
		駿永資訊科技股份有限公司	2	銷貨收入	18,076	與一般客戶交易條件相當。	8%
		駿永資訊科技股份有限公司	2	技術服務收入	4,608	與一般客戶交易條件相當。	2%
		駿永資訊科技股份有限公司	2	進貨	2	與一般客戶交易條件相當。	-
		駿永資訊科技股份有限公司	2	技術服務成本	30,525	與一般客戶交易條件相當。	13%
		駿永資訊科技股份有限公司	2	應付帳款—關係人	6,458	與一般客戶交易條件相當。	1%
		駿永資訊科技股份有限公司	2	其他應付款—關係人	7,061	與一般客戶交易條件相當。	1%
		和平整合資訊股份有限公司	1	技術服務收入	1,683	與一般客戶交易條件相當。	1%
		和平整合資訊股份有限公司	1	技術服務成本	186	與一般客戶交易條件相當。	-
		和平整合資訊股份有限公司	1	應收帳款—關係人	893	與一般客戶交易條件相當。	-
		和平整合資訊股份有限公司	1	其他應收款—關係人	1,379	與一般客戶交易條件相當。	-
		和平整合資訊股份有限公司	1	應付帳款—關係人	78	與一般客戶交易條件相當。	-
		和平整合資訊股份有限公司	2	技術服務收入	186	與一般客戶交易條件相當。	-
		和平整合資訊股份有限公司	2	技術服務成本	1,683	與一般客戶交易條件相當。	1%
		和平整合資訊股份有限公司	2	應收帳款—關係人	78	與一般客戶交易條件相當。	-
		和平整合資訊股份有限公司	2	應付帳款—關係人	893	與一般客戶交易條件相當。	-
		和平整合資訊股份有限公司	2	其他應付款—關係人	1,379	與一般客戶交易條件相當。	-
		合驕科技股份有限公司	1	銷貨收入	629	與一般客戶交易條件相當。	-
		合驕科技股份有限公司	2	購入資訊設備	629	與一般客戶交易條件相當。	-
		駢宏國際股份有限公司	1	其他應收款—關係人	36,765	與一般客戶交易條件相當。	3%
		駢宏國際股份有限公司	1	預收款項	17	與一般客戶交易條件相當。	-
駢宏國際股份有限公司	2	預付款項	17	與一般客戶交易條件相當。	-		
駢宏國際股份有限公司	2	應付股利	36,765	與一般客戶交易條件相當。	3%		

(接次頁)

(承前頁)

編號 (註 1)	交易人名稱	交易往來對象	與交易人之關係 (註 2)	交易往來		情形	佔合併總營收或 總資產之比率 (註 3)
				科目	金額		
1	駿永資訊科技股份有限公司	和平整合資訊股份有限公司	3	銷貨收入	\$ 52	與一般客戶交易條件相當。	-
		和平整合資訊股份有限公司	3	技術服務收入	70	與一般客戶交易條件相當。	-
		和平整合資訊股份有限公司	3	技術服務成本	1,975	與一般客戶交易條件相當。	1%
		和平整合資訊股份有限公司	3	應付帳款—關係人	177	與一般客戶交易條件相當。	-
2	和平整合資訊股份有限公司	驊宏國際股份有限公司	3	應付股利	32,400	與一般客戶交易條件相當。	3%
		駿永資訊科技股份有限公司	3	技術服務收入	1,975	與一般客戶交易條件相當。	1%
		駿永資訊科技股份有限公司	3	進貨	52	與一般客戶交易條件相當。	-
		駿永資訊科技股份有限公司	3	技術服務成本	70	與一般客戶交易條件相當。	-
3	驊宏國際股份有限公司	駿永資訊科技股份有限公司	3	應付帳款—關係人	177	與一般客戶交易條件相當。	-
		驊宏國際股份有限公司	3	應付股利	6,725	與一般客戶交易條件相當。	1%
		駿永資訊科技股份有限公司	3	其他應收款—關係人	32,400	與一般客戶交易條件相當。	3%
		和平整合資訊股份有限公司	3	其他應收款—關係人	6,725	與一般客戶交易條件相當。	1%

註 1： 母公司及其子公司相互間之業務往來資訊應分別於編號欄註明，編號之填寫方法如下：

1. 母公司填 0。
2. 子公司依公司別由阿拉伯數字 1 開始依序編號。

註 2： 與交易人之關係有以下三種，標示種類即可：

1. 母公司對子公司。
2. 子公司對母公司。
3. 子公司對子公司。

註 3： 交易往來金額佔合併總營收或總資產比率之計算，若屬資產負債科目者，以期末餘額佔合併總資產之方式計算；若屬損益科目者，以期中累積金額佔合併總營收之方式計算。

聯宏資通股份有限公司及子公司
被投資公司名稱、所在地區等相關資訊
民國 110 年 1 月 1 日至 6 月 30 日

附表四

單位：除另予註明者外，為
新台幣仟元，外幣元

投資公司名稱	被投資公司名稱	所在地區	主要營業項目	原始投資金額		期末持有		帳面金額	被投資公司 本期(損)益	本期認列之 投資(損)益	備註
				本期期末	上期期末	股數	比率(%)				
聯宏資通股份有限公司	聯宏國際股份有限公司	台灣	資訊處理服務	\$ 292,640	\$ 267,640	29,264,000	100	\$ 308,128	(\$ 2,689)	(\$ 2,689)	(註1及2)
聯宏國際股份有限公司	駿永資訊科技股份有限公司	台灣	資訊設備批發及零售	227,740	227,740	22,774,000	100	247,112	4,911	4,911	(註1及2)
	和整合資訊股份有限公司	台灣	資訊設備批發及零售	32,570	32,570	3,257,000	100	33,487	(2,052)	(2,052)	(註1及2)
	合騰科技股份有限公司	台灣	資訊設備批發及零售	27,500	1,000	2,750,000	55.56	23,731	(6,723)	(5,479)	(註1及2)

註 1：係依被投資公司 110 年第 2 季經會計師核閱之財務報表認列之投資損益。

註 2：投資公司期末長期股權投資與被投資公司期末股權淨值合併時業已全數沖銷。

驊宏資通股份有限公司

主要股東資訊

民國 110 年 6 月 30 日

附表五

主 要 股 東 名 稱	股 份	
	持 有 股 數	持 股 比 例
龍一實業股份有限公司	4,671,166	9.93%
和橋實業股份有限公司	4,663,569	9.92%

註 1：本表主要股東資訊係由集保公司以當季季底最後一個營業日，計算股東持有公司已完成無實體登錄交付（含庫藏股）之普通股及特別股合計達 5% 以上資料。本公司合併財務報告所記載股本與實際已完成無實體登錄交付股數，可能因編製計算基礎不同或有差異。

註 2：上開資料如屬股東將持股交付信託，係以受託人開立信託專戶之委託人個別分戶揭示。至於股東依據證券交易法令辦理持股超過 10% 之內部人股權申報，其持股包括本人持股加計其交付信託且對信託財產具有運用決定權股份等，有關內部人股權申報資料請參閱公開資訊觀測站。