

驊宏資通股份有限公司及子公司

合併財務報告暨會計師核閱報告

民國110及109年第1季

地址：台北市中正區北平東路30號5樓

電話：(02)2356-3996

§ 目 錄 §

項	目 頁	次	財 務 報 告 附 註 編 號
一、封 面	1		-
二、目 錄	2		-
三、會計師核閱報告	3		-
四、合併資產負債表	4		-
五、合併綜合損益表	5~6		-
六、合併權益變動表	7		-
七、合併現金流量表	8~9		-
八、合併財務報表附註			
(一) 公司沿革	10		一
(二) 通過財務報告之日期及程序	10		二
(三) 新發布及修訂準則及解釋之適用	10~13		三
(四) 重大會計政策之彙總說明	13~14		四
(五) 重大會計判斷、估計及假設不確定性之主要來源	14~15		五
(六) 重要會計項目之說明	15~41		六~二七
(七) 關係人交易	42~45		二九
(八) 質抵押之資產	45		三十
(九) 重大或有負債及未認列之合約承諾	45		三一
(十) 重大之災害損失	-		-
(十一) 重大之期後事項	-		-
(十二) 其 他	46~47		三二
(十三) 附註揭露事項			
1. 重大交易事項相關資訊	47、49~50		三三
2. 轉投資事業相關資訊	47、53		三三
3. 大陸投資資訊	47~48		三三
4. 母子公司間業務關係及重要交易往來情形	51~52		三三
5. 主要股東資訊	48、54		三三
(十四) 部門資訊	48		三四

會計師核閱報告

驛宏資通股份有限公司 公鑒：

前 言

驛宏資通股份有限公司及其子公司民國 110 年及 109 年 3 月 31 日之合併資產負債表，暨民國 110 年及 109 年 1 月 1 日至 3 月 31 日之合併綜合損益表、合併權益變動表、合併現金流量表，以及合併財務報表附註（包括重大會計政策彙總），業經本會計師核閱竣事。依證券發行人財務報告編製準則及經金融監督管理委員會認可並發布生效之國際會計準則第 34 號「期中財務報導」編製允當表達之合併財務報表係管理階層之責任，本會計師之責任係依據核閱結果對合併財務報表作成結論。


範 圍

本會計師係依照審計準則公報第六十五號「財務報表之核閱」執行核閱工作。核閱合併財務報表時所執行之程序包括查詢（主要向負責財務與會計事務之人員查詢）、分析性程序及其他核閱程序。核閱工作之範圍明顯小於查核工作之範圍，因此本會計師可能無法察覺所有可藉由查核工作辨認之重大事項，故無法表示查核意見。

結 論


依本會計師核閱結果，並未發現上開合併財務報表在所有重大方面有未依照證券發行人財務報告編製準則及經金融監督管理委員會認可並發布生效之國際會計準則第 34 號「期中財務報導」編製，致無法允當表達驛宏資通股份有限公司及其子公司民國 110 年及 109 年 3 月 31 日之合併財務狀況，暨民國 110 年及 109 年 1 月 1 日至 3 月 31 日之合併財務績效及合併現金流量之情事。

勤業眾信聯合會計師事務所
會計師 張 淳 儀



張淳儀

會計師 陳 昭 伶

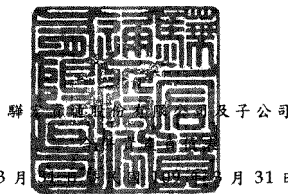


陳昭伶

證券暨期貨管理委員會核准文號
台財證六字第 0920123784 號

金融監督管理委員會核准文號
金管證六字第 0930160267 號

中 華 民 國 110 年 5 月 11 日



聯 及 子 公 司

民國 110 年 3 月 31 日 及 3 月 31 日

單位：新台幣仟元

代 碼	資 產	110年3月31日 (經核閱)			109年12月31日 (經查核)			109年3月31日 (經核閱)		
		金 額	%		金 額	%		金 額	%	
	流動資產									
1100	現金及約當現金(附註四及六)	\$ 269,086	27		\$ 289,188	29		\$ 218,152	24	
1110	透過損益按公允價值衡量之金融資產—流動(附註四及七)	-	-		-	-		10,000	1	
1136	按攤銷後成本衡量之金融資產—流動(附註四、八及三十)	65,805	7		65,658	7		64,418	7	
1150	應收票據(附註四、五及九)	324	-		324	-		2,583	-	
1172	應收帳款(附註四、五及九)	101,692	10		52,399	5		168,169	19	
1180	應收帳款—關係人(附註四、九及二九)	463	-		1,067	-		371	-	
1197	應收融資租賃款(附註四、十及二九)	147,970	15		143,203	14		115,257	13	
1200	其他應收款(附註四及九)	730	-		720	-		642	-	
1210	其他應收款—關係人(附註四、九及二九)	63	-		63	-		166	-	
1220	本期所得稅資產(附註四)	-	-		-	-		102	-	
1300	存貨(附註四及十一)	38,112	4		66,730	7		44,252	5	
1410	預付款項(附註二九)	13,475	2		25,067	3		16,676	2	
1470	其他流動資產	1,188	-		1,018	-		4,526	1	
11XX	流動資產總計	638,908	65		645,437	65		645,314	72	
	非流動資產									
1510	透過損益按公允價值衡量之金融資產—非流動(附註四及七)	17,534	2		16,598	2		17,102	2	
1600	不動產、廠房及設備(附註四及十三)	2,734	-		2,182	-		1,804	-	
1755	使用權資產(附註四、十四及二九)	23,636	2		22,883	2		28,823	3	
1821	其他無形資產(附註四及十五)	540	-		654	-		979	-	
1840	遞延所得稅資產(附註四)	9,824	1		8,092	1		5,122	1	
1920	存出保證金(附註二九)	37,204	4		29,542	3		36,341	4	
194D	應收融資租賃款—非流動(附註四、十及二九)	251,472	25		265,426	27		155,509	17	
1975	淨確定福利資產—非流動(附註四及二十)	5,276	1		5,271	-		5,181	1	
15XX	非流動資產總計	348,220	35		350,648	35		250,861	28	
1XXX	資 產 總 計	\$ 987,128	100		\$ 996,085	100		\$ 896,175	100	
	負債及權益									
	流動負債									
2100	短期借款(附註十六及三十)	\$ 16,518	2		\$ 13,573	1		\$ 73,240	8	
2130	合約負債—流動(附註四及二九)	21,628	2		41,077	4		30,585	4	
2150	應付票據(附註十七)	107	-		489	-		26	-	
2170	應付帳款(附註十七)	61,442	6		28,767	3		29,259	3	
2180	應付帳款—關係人(附註十七及二九)	1,274	-		6,775	1		1,592	-	
2280	租賃負債—流動(附註四及十四)	9,560	1		8,900	1		9,595	1	
2219	其他應付款(附註十八)	82,507	8		64,715	6		30,366	3	
2220	其他應付款—關係人(附註十八及二九)	286	-		386	-		575	-	
2230	本期所得稅負債(附註四)	12,233	1		9,443	1		3,372	-	
2250	負債準備—流動(附註四及十九)	63,390	7		57,603	6		40,063	5	
2320	一年內到期之長期借款(附註十六及三十)	76,016	8		87,385	9		67,861	8	
2399	其他流動負債	1,086	-		700	-		707	-	
21XX	流動負債總計	346,047	35		319,813	32		287,241	32	
	非流動負債									
2580	租賃負債—非流動(附註四及十四)	15,215	2		15,564	1		22,042	3	
2540	長期借款(附註十六及三十)	123,510	12		135,320	14		72,994	8	
2570	遞延所得稅負債(附註四)	1,233	-		1,061	-		1,243	-	
2645	存入保證金(附註二九)	873	-		1,275	-		11,397	1	
25XX	非流動負債總計	140,831	14		153,220	15		107,676	12	
2XXX	負債總計	486,878	49		473,033	47		394,917	44	
	歸屬於本公司業主之權益									
3100	股 本	470,000	48		470,000	47		470,000	52	
3200	資本公積	3,856	-		145	-		145	-	
	保留盈餘									
3310	法定盈餘公積	12,765	1		7,779	1		5,033	1	
3350	未分配盈餘	26,501	3		67,760	7		39,707	4	
3300	保留盈餘總計	39,266	4		75,539	8		44,740	5	
3500	庫藏股票	(12,872)	(1)		(22,632)	(2)		(13,627)	(1)	
31XX	本公司業主權益淨額	500,250	51		523,052	53		501,258	56	
3XXX	權益總計	500,250	51		523,052	53		501,258	56	
	負債與權益總計	\$ 987,128	100		\$ 996,085	100		\$ 896,175	100	

後附之附註係本合併財務報告之一部分。

董事長：廖文輝



經理人：黃文宏



會計主管：葉日方



驊宏資通股份有限公司及子公司

合併資產負債表

民國 110 年及 109 年 1 月 1 日至 3 月 31 日

(僅經核閱，未依一般公認審計準則查核)

單位：新台幣仟元，惟
每股盈餘為元

代 碼	110年1月1日至3月31日			109年1月1日至3月31日		
	金	額	%	金	額	%
	營業收入（附註四及二九）					
4100	\$ 81,385		47	\$ 119,992		75
4300	28		-	28		-
4600	85,730		50	33,365		21
4800	5,135		3	5,984		4
4000	<u>172,278</u>		<u>100</u>	<u>159,369</u>		<u>100</u>
	營業成本（附註四、十一、 二十、二二及二九）					
5110	73,587		43	100,102		63
5300	-		-	8		-
5600	67,056		39	32,173		20
5800	705		-	693		1
5000	<u>141,348</u>		<u>82</u>	<u>132,976</u>		<u>84</u>
5900	<u>30,930</u>		<u>18</u>	<u>26,393</u>		<u>16</u>
	營業費用（附註二二及二九）					
6100	10,063		6	8,634		5
6200	18,795		11	9,709		6
6300	1,507		1	1,424		1
6000	<u>30,365</u>		<u>18</u>	<u>19,767</u>		<u>12</u>
6900	<u>565</u>		<u>-</u>	<u>6,626</u>		<u>4</u>
	營業外收入及支出（附註二 二及二九）					
7100	33		-	88		-
7010	167		-	427		-

(接次頁)

(承前頁)

代 碼		110年1月1日至3月31日		109年1月1日至3月31日	
		金 額	%	金 額	%
7020	其他利益及損失	\$ 1,388	1	\$ 550	-
7050	財務成本	(196)	-	(624)	-
7000	營業外收入及支出 合計	<u>1,392</u>	<u>1</u>	<u>441</u>	<u>-</u>
7900	稅前淨利	1,957	1	7,067	4
7950	所得稅費用(附註四及二三)	<u>1,230</u>	<u>1</u>	<u>2,100</u>	<u>1</u>
8200	本期淨利暨綜合損益總額	<u>\$ 727</u>	<u>-</u>	<u>\$ 4,967</u>	<u>3</u>
	每股盈餘(附註二四)				
9750	基 本	<u>\$ 0.02</u>		<u>\$ 0.11</u>	
9850	稀 釋	<u>\$ 0.02</u>		<u>\$ 0.11</u>	

後附之附註係本合併財務報告之一部分。

董事長：廖文鐸



經理人：黃文宏



會計主管：葉日方



聯宏資通 及子公司



民國 110 年及 111 年 1 月 1 日至 3 月 31 日

(僅經核閱，未依一般公認審計準則查核)

單位：新台幣仟元

代碼	歸 屬 於 本 公 司 業 主 之 權 益								
	股 本 (附 註 二 一)		資 本 公 積		保 留 盈 餘 (附 註 二 一 及 二 三)		庫 藏 股 票		權 益 淨 額
	股 數 (仟 股)	金 額	及 二 五)	法 定 盈 餘 公 積	未 分 配 盈 餘	合 計	及 二 五)		
A1	109 年 1 月 1 日 餘 額	47,000	\$ 470,000	\$ 145	\$ 5,033	\$ 34,740	\$ 39,773	(\$ 13,627)	\$ 496,291
D1	109 年 1 月 1 日 至 3 月 31 日 淨 利 暨 綜 合 損 益 總 額	-	-	-	-	4,967	4,967	-	4,967
Z1	109 年 3 月 31 日 餘 額	47,000	\$ 470,000	\$ 145	\$ 5,033	\$ 39,707	\$ 44,740	(\$ 13,627)	\$ 501,258
A1	110 年 1 月 1 日 餘 額	47,000	\$ 470,000	\$ 145	\$ 7,779	\$ 67,760	\$ 75,539	(\$ 22,632)	\$ 523,052
	盈 餘 指 撥 及 分 配								
B1	法 定 盈 餘 公 積	-	-	-	4,986	(4,986)	-	-	-
B5	本 公 司 股 東 現 金 股 利	-	-	-	-	(37,000)	(37,000)	-	(37,000)
D1	110 年 1 月 1 日 至 3 月 31 日 淨 損 暨 綜 合 損 益 總 額	-	-	-	-	727	727	-	727
N1	份 份 基 礎 給 付	-	-	3,730	-	-	-	-	3,730
L1	庫 藏 股 轉 讓 員 工	-	-	(19)	-	-	-	9,760	9,741
Z1	110 年 3 月 31 日 餘 額	47,000	\$ 470,000	\$ 3,856	\$ 12,765	\$ 26,501	\$ 39,266	(\$ 12,872)	\$ 500,250

後附之附註係本合併財務報告之一部分。

董事長：廖文鐸



經理人：黃文宏



會計主管：葉日方



驊宏資通股份有限公司及子公司

合併現金流量表

民國 110 年及 109 年 1 月 1 日至 3 月 31 日

(僅經核閱，未依一般公認審計準則查核)

單位：新台幣仟元

代 碼		110年1月1日 至3月31日	109年1月1日 至3月31日
	營業活動之現金流量		
A10000	本期稅前淨利	\$ 1,957	\$ 7,067
A20010	收益費損項目		
A20100	折舊費用	2,308	2,172
A20200	攤銷費用	114	189
A20400	透過損益按公允價值衡量之金融資產淨利益	(936)	(473)
A20900	財務成本	196	624
A21200	利息收入	(33)	(88)
A21900	股份基礎給付酬勞成本	3,730	-
A23800	存貨跌價及呆滯回升利益	-	(2,291)
A24100	未實現外幣兌換損失(利益)	1,020	(574)
A29900	迴轉退休金成本	(5)	(10)
A30000	營業資產及負債之淨變動數		
A31130	應收票據	-	429
A31150	應收帳款	(49,293)	(80,985)
A31160	應收帳款－關係人	604	534
A31180	其他應收款	(10)	104
A31200	存 貨	28,618	73,094
A31230	預付款項	11,592	4,233
A31240	其他流動資產	(170)	1,449
A32125	合約負債	(19,449)	(6,777)
A32130	應付票據	(382)	(21,541)
A32150	應付帳款	32,649	(2,526)
A32160	應付帳款－關係人	(5,501)	(1,694)
A32180	其他應付款	(19,223)	(16,062)
A32190	其他應付款－關係人	(100)	(75)
A32200	負債準備－流動	5,787	(3,125)
A32230	其他流動負債	386	64
A33000	營運產生之現金	(6,141)	(46,262)

(接次頁)

(承前頁)

代 碼		110年1月1日 至3月31日	109年1月1日 至3月31日
A33100	收取之利息	\$ 33	\$ 66
A33300	支付之利息	(186)	(454)
AAAA	營業活動之淨現金流出	(6,294)	(46,650)
	投資活動之現金流量		
B00040	取得按攤銷後成本衡量之金融資產	(147)	-
B00050	處分按攤銷後成本衡量之金融資產	-	11,664
B02700	購置不動產、廠房及設備	(880)	(721)
B03700	存出保證金增加	(7,662)	-
B03800	存出保證金減少	-	3,354
B06000	應收融資租賃減少	9,187	35,012
BBBB	投資活動之淨現金流入	498	49,309
	籌資活動之現金流量		
C05000	庫藏股票處分價款	9,741	-
C00100	短期借款增加	2,898	-
C00200	短期借款減少	-	(13,522)
C01700	償還長期借款	(23,179)	(21,930)
C04020	租賃本金償還	(2,422)	(2,253)
C03100	存入保證金返還	(402)	(311)
CCCC	籌資活動之淨現金流出	(13,364)	(38,016)
DDDD	匯率變動對現金及約當現金之影響	(942)	271
EEEE	現金及約當現金淨減少	(20,102)	(35,086)
E00100	期初現金及約當現金餘額	289,188	253,238
E00200	期末現金及約當現金餘額	\$ 269,086	\$ 218,152

後附之附註係本合併財務報告之一部分。

董事長：廖文鐸



經理人：黃文宏



會計主管：葉日方



驊宏資通股份有限公司及子公司

合併財務報表附註

民國 110 年及 109 年 1 月 1 日至 3 月 31 日

(僅經核閱，未依一般公認審計準則查核)

(除另註明外，金額以新台幣仟元為單位)

一、公司沿革

驊宏資通股份有限公司（以下稱「本公司」）於 80 年 12 月 27 日設立，原名和平整合資訊股份有限公司，於 97 年 6 月 13 日經股東會決議將公司更名為驊宏資通股份有限公司。本公司主要從事於電腦軟硬體設備之銷售及系統整合，並提供網路規劃、設計及施工、軟體設計、專業技術服務及顧問諮詢服務等業務。

本公司股票自 91 年 2 月起在財團法人中華民國證券櫃檯買賣中心上櫃買賣。

本合併財務報告係以本公司之功能性貨幣新台幣表達。

二、通過財務報告之日期及程序

本合併財務報告於 110 年 5 月 11 日經董事會通過。

三、新發布及修訂準則及解釋之適用

(一) 首次適用金融監督管理委員會（以下稱「金管會」）認可並發布生效之國際財務報導準則（IFRS）、國際會計準則（IAS）、解釋（IFRIC）及解釋公告（SIC）（以下稱「IFRSs」）

適用修正後之金管會認可並發布生效之 IFRSs 將不致造成合併公司會計政策之重大變動。

(二) IASB 已發布但尚未經金管會認可並發布生效之 IFRSs

新發布 / 修正 / 修訂準則及解釋	IASB 發布之生效日(註1)
「IFRSs 2018-2020 週期之年度改善」	2022 年 1 月 1 日 (註2)
IFRS 3 之修正「更新對觀念架構之引述」	2022 年 1 月 1 日 (註3)
IFRS 10 及 IAS 28 之修正「投資者與其關聯企業或合資間之資產出售或投入」	未 定
IFRS 17「保險合約」	2023 年 1 月 1 日

(接次頁)

(承前頁)

<u>新發布 / 修正 / 修訂準則及解釋</u>	<u>IASB 發布之生效日(註1)</u>
IFRS 17 之修正	2023 年 1 月 1 日
IAS 1 之修正「負債分類為流動或非流動」	2023 年 1 月 1 日
IAS 1 之修正「會計政策之揭露」	2023 年 1 月 1 日 (註6)
IAS 8 之修正「會計估計之定義」	2023 年 1 月 1 日 (註7)
IAS 16 之修正「不動產、廠房及設備：達到預定使用狀態前之價款」	2022 年 1 月 1 日 (註4)
IAS 37 之修正「虧損性合約－履行合約之成本」	2022 年 1 月 1 日 (註5)

註 1：除另註明外，上述新發布 / 修正 / 修訂準則或解釋係於各該日期以後開始之年度報導期間生效。

註 2：IFRS 9 之修正適用於 2022 年 1 月 1 日以後開始之年度報導期間所發生之金融負債之交換或條款修改；IAS 41「農業」之修正適用於 2022 年 1 月 1 日以後開始之年度報導期間之公允價值衡量；IFRS 1「首次採用 IFRSs」之修正係追溯適用於 2022 年 1 月 1 日以後開始之年度報導期間。

註 3：收購日在年度報導期間開始於 2022 年 1 月 1 日以後之企業合併適用此項修正。

註 4：於 2021 年 1 月 1 日以後始達管理階層預期運作方式之必要地點及狀態之廠房、不動產及設備適用此項修正。

註 5：於 2022 年 1 月 1 日尚未履行所有義務之合約適用此項修正。

註 6：於 2023 年 1 月 1 日以後開始之年度報導期間推延適用此項修正。

註 7：於 2023 年 1 月 1 日以後開始之年度報導期間所發生之會計估計變動及會計政策變動適用此項修正。

1. IAS 1 之修正「負債分類為流動或非流動」

該修正係釐清判斷負債是否分類為非流動時，應評估合併公司於報導期間結束日是否具有遞延清償期限至報導期間後至少 12 個月之權利。若合併公司於報導期間結束日具有該權利，無論合併公司是否預期將行使該權利，負債係分類為非流動。該修正並釐清，若合併公司須遵循特定條件始具有遞延清償負

債之權利，合併公司必須於報導期間結束日已遵循特定條件，即使貸款人係於較晚日期測試合併公司是否遵循該等條件亦然。

該修正規定，為負債分類之目的，前述清償係指移轉現金、其他經濟資源或合併公司之權益工具予交易對方致負債之消滅。惟若負債之條款，可能依交易對方之選擇，以移轉合併公司之權益工具而導致其清償，且若該選擇權依 IAS 32「金融工具：表達」之規定係單獨認列於權益，則前述條款並不影響負債之分類。

2. IAS 1 之修正「會計政策之揭露」

該修正明訂合併公司應依重大之定義，決定應揭露之重大會計政策資訊。若會計政策資訊可被合理預期將影響一般用途財務報表之主要使用者以該等財務報表為基礎所作之決策，則該會計政策資訊係屬重大。該修正並釐清：

- 與不重大之交易、其他事項或情況相關之會計政策資訊係屬不重大，合併公司無需揭露該等資訊。
- 合併公司可能因交易、其他事項或情況之性質而判斷相關會計政策資訊屬重大，即使金額不重大亦然。
- 並非與重大交易、其他事項或情況相關之所有會計政策資訊皆屬重大。

此外，該修正並舉例說明若會計政策資訊係與重大交易、其他事項或情況相關，且有下列情況時，該資訊可能屬重大：

- (1) 合併公司於報導期間改變會計政策，且該變動導致財務報表資訊之重大變動；
- (2) 合併公司自準則允許之選項中選擇其適用之會計政策；
- (3) 因缺乏特定準則之規定，合併公司依 IAS 8「會計政策、會計估計變動及錯誤」建立之會計政策；

(4) 合併公司揭露其須運用重大判斷或假設所決定之相關會計政策；或

(5) 涉及複雜之會計處理規定且財務報表使用者仰賴該等資訊方能了解該等重大交易、其他事項或情況。

3. IAS 8 之修正「會計估計之定義」

該修正明訂會計估計係指財務報表中受衡量不確定性影響之貨幣金額。合併公司於適用會計政策時，可能須以無法直接觀察而必須估計之貨幣金額衡量財務報表項目，故須使用衡量技術及輸入值建立會計估計以達此目的。衡量技術或輸入值之變動對會計估計之影響若非屬前期錯誤之更正，該等變動係屬會計估計變動。

除上述影響外，截至本合併財務報告通過發布日止，合併公司仍持續評估準則、解釋之修正對財務狀況與財務績效之影響，相關影響待評估完成時予以揭露。

四、重大會計政策之彙總說明

(一) 遵循聲明

本合併財務報告係依照證券發行人財務報告編製準則及經金管會認可並發布生效之 IAS 34「期中財務報導」編製。本合併財務報告並未包含整份年度財務報告所規定之所有 IFRSs 揭露資訊。

(二) 編製基礎

除按公允價值衡量之金融工具及計畫資產公允價值減除按確定福利義務現值認列之淨確定福利資產外，本合併財務報告係依歷史成本基礎編製。

公允價值衡量依照相關輸入值之可觀察程度及重要性分為第 1 等級至第 3 等級：

1. 第 1 等級輸入值：係指於衡量日可取得之相同資產或負債於活絡市場之報價（未經調整）。
2. 第 2 等級輸入值：係指除第 1 等級之報價外，資產或負債直接（亦即價格）或間接（亦即由價格推導而得）之可觀察輸入值。
3. 第 3 等級輸入值：係指資產或負債之不可觀察之輸入值。

(三) 合併基礎

本合併財務報告係包含本公司及由本公司所控制個體（子公司）之財務報告。子公司之財務報告已予調整，以使其會計政策與合併公司之會計政策一致。於編製合併財務報告時，各個體間之交易、帳戶餘額、收益及費損已全數予以銷除。

子公司明細、持股比率及營業項目，參閱附註十二及附表四。

(四) 其他重大會計政策

除下列說明外，請參閱 109 年度合併財務報告之重大會計政策彙總說明。

1. 確定福利退職後福利

期中期間之退休金成本係採用前一年度結束日依精算決定之退休金成本率，以年初至當期末為基礎計算，並針對本期之重大市場波動，及重大計畫修正、清償或其他重大一次性事項加以調整。

2. 所得稅

所得稅費用係當期所得稅及遞延所得稅之總和。期中期間之所得稅係以年度為基礎進行評估，以預期年度總盈餘所適用之稅率，就期中稅前利益予以計算。

五、重大會計判斷、估計及假設不確定性之主要來源

合併公司於採用會計政策時，對於不易自其他來源取得相關資訊者，管理階層必須基於歷史經驗及其他攸關之因素作出相關之判斷、估計及假設。實際結果可能與估計有所不同。

合併公司將新型冠狀病毒肺炎疫情造成之經濟影響納入重大會計估計之考量，管理階層將對估計與基本假設持續檢視。若估計之修正僅影響當期，則於修正當期認列；若會計估計之修正同時影響當期及未來期間，則於修正當期及未來期間認列。

估計及假設不確定性之主要來源

金融資產之估計減損

應收帳款之估計減損係基於合併公司對於違約率及預期損失率之假設。合併公司考量歷史經驗、現時市場情況及前瞻性資訊，以作成假設並選擇減損評估之輸入值。所採用重要假設及輸入值請參閱附註九。若未來實際現金流量少於預期，可能會產生重大減損損失。

六、現金及約當現金

	110年3月31日	109年12月31日	109年3月31日
庫存現金	\$ 145	\$ 145	\$ 146
銀行支票及活期存款	254,673	274,803	187,781
約當現金(原始到期日在3個月以內之投資)			
銀行定期存款	<u>14,268</u>	<u>14,240</u>	<u>30,225</u>
	<u>\$ 269,086</u>	<u>\$ 289,188</u>	<u>\$ 218,152</u>

銀行定期存款於資產負債表日之利率區間如下：

	110年3月31日	109年12月31日	109年3月31日
銀行定期存款	0.2%	0.18%	2.2%

七、透過損益按公允價值衡量之金融工具

	110年3月31日	109年12月31日	109年3月31日
<u>金融資產—流動</u>			
強制透過損益按公允價值衡量			
混合金融資產			
— 結構式存款(一)	<u>\$ _____</u>	<u>\$ _____</u>	<u>\$ 10,000</u>
<u>金融資產—非流動</u>			
指定透過損益按公允價值衡量			
非衍生金融資產			
— 國內未上市(櫃)股票	<u>\$ 17,534</u>	<u>\$ 16,598</u>	<u>\$ 17,102</u>

(一) 108 年度合併公司與銀行簽訂 1 年期之結構式定期存款合約。該結構式定期存款包括一項非與主契約緊密關聯之嵌入式衍生工具，因該混合合約包含之主契約屬 IFRS 9 範圍內之資產，故按整體混合合約評估強制分類為透過損益按公允價值衡量

八、按攤銷後成本衡量之金融資產

	<u>110年3月31日</u>	<u>109年12月31日</u>	<u>109年3月31日</u>
<u>流動</u>			
<u>國內投資</u>			
銀行備償戶	\$ 33,307	\$ 31,878	\$ 28,482
已質押定存單	18,026	19,611	19,034
原始到期日超過 3 個月 之定期存款(一)	11,452	11,449	11,379
受限制資產	<u>3,020</u>	<u>2,720</u>	<u>5,523</u>
	<u>\$ 65,805</u>	<u>\$ 65,658</u>	<u>\$ 64,418</u>

(一) 截至 110 年 3 月 31 日暨 109 年 12 月 31 日及 3 月 31 日止，原始到期日超過 3 個月之定期存款利率區間分別為年利率 0.1%~0.815%、0.1%~1.05%及 0.13%~1.065%。

(二) 按攤銷後成本衡量之金融資產質押之資訊，參閱附註三十。

(三) 合併公司採行之政策係僅投資於信用評等為投資等級以上（含）且於減損評估屬信用風險低之債務工具。經評估原始到期日超過 3 個月之定期存款、銀行備償戶、已質押定存單及受限制資產於 110 年及 109 年 1 月 1 日至 3 月 31 日並無 12 個月預期信用損失或存續期間預期信用損失。

九、應收票據、應收帳款及其他應收款

	<u>110年3月31日</u>	<u>109年12月31日</u>	<u>109年3月31日</u>
<u>應收票據</u>			
因營業而發生	<u>\$ 324</u>	<u>\$ 324</u>	<u>\$ 2,583</u>
<u>應收帳款</u>			
按攤銷後成本衡量			
總帳面金額	\$ 102,234	\$ 52,941	\$ 169,493
減：備抵損失	(<u>542</u>)	(<u>542</u>)	(<u>1,324</u>)
	<u>\$ 101,692</u>	<u>\$ 52,399</u>	<u>\$ 168,169</u>
<u>應收帳款－關係人</u>			
按攤銷後成本衡量	<u>\$ 463</u>	<u>\$ 1,067</u>	<u>\$ 371</u>

(接次頁)

(承前頁)

	110年3月31日	109年12月31日	109年3月31日
其他應收款			
應收代墊款	\$ 721	\$ 617	\$ 617
應收利息	5	-	22
其他	4	103	3
	<u>\$ 730</u>	<u>\$ 720</u>	<u>\$ 642</u>
其他應收款—關係人			
應收營業租賃款	<u>\$ 63</u>	<u>\$ 63</u>	<u>\$ 166</u>

按攤銷後成本衡量之應收票據及應收帳款

合併公司對商品銷售之平均授信期間為 60~180 天。為減輕信用風險，合併公司管理階層指派專責單位負責授信額度之決定、授信核准及其他監控程序以確保逾期應收款項之回收已採取適當行動。此外，除個別客戶實際發生信用減損損失外，本公司參考歷史經驗、考量個別客戶財務狀況及所處產業、競爭優勢與展望，將個別客戶區分為不同風險群組並依各群組之預期損失率認列備抵損失。

合併公司依準備矩陣衡量應收票據及應收帳款（含關係人）之備抵損失如下：

110 年 3 月 31 日

	90 天以下	91 天至 180 天	181 天至 270 天	271 天至 365 天	365 天以上	合 計
總帳面金額	\$ 101,686	\$ 854	\$ 68	\$ -	\$ 413	\$ 103,021
備抵損失（存續期間預 期信用損失）	(100)	(26)	(3)	-	(413)	(542)
攤銷後成本	<u>\$ 101,586</u>	<u>\$ 828</u>	<u>\$ 65</u>	<u>\$ -</u>	<u>\$ -</u>	<u>\$ 102,479</u>

109 年 12 月 31 日

	90 天以下	91 天至 180 天	181 天至 270 天	271 天至 365 天	365 天以上	合 計
總帳面金額	\$ 53,805	\$ 114	\$ -	\$ -	\$ 413	\$ 54,332
備抵損失（存續期間預 期信用損失）	(123)	(6)	-	-	(413)	(542)
攤銷後成本	<u>\$ 53,682</u>	<u>\$ 108</u>	<u>\$ -</u>	<u>\$ -</u>	<u>\$ -</u>	<u>\$ 53,790</u>

109年3月31日

	90天以下	91天至180天	181天至270天	271天至365天	365天以上	合計
總帳面金額	\$ 161,796	\$ 714	\$ -	\$ 9,524	\$ 413	\$ 172,447
備抵損失(存續期間預期信用損失)	(78)	(100)	-	(733)	(413)	(1,324)
攤銷後成本	<u>\$ 161,718</u>	<u>\$ 614</u>	<u>\$ -</u>	<u>\$ 8,791</u>	<u>\$ -</u>	<u>\$ 171,123</u>

備抵損失之變動

	110年1月1日 至3月31日	109年1月1日 至3月31日
期初暨期末餘額	<u>\$ 542</u>	<u>\$ 1,324</u>

十、應收融資租賃款

	110年3月31日	109年12月31日	109年3月31日
未折現之租賃給付			
第1年	\$ 162,646	\$ 159,216	\$ 132,264
第2年	109,846	114,071	99,271
第3年	81,499	77,103	46,460
第4年	53,311	55,741	19,786
第5年	<u>18,206</u>	<u>31,538</u>	-
	425,508	437,669	297,781
減：未賺得融資收益	(26,066)	(29,040)	(27,015)
應收租賃給付暨租賃投資淨額(表達為應收融資租賃款)	<u>\$ 399,442</u>	<u>\$ 408,629</u>	<u>\$ 270,766</u>
流動	\$ 147,970	\$ 143,203	\$ 115,257
非流動	<u>251,472</u>	<u>265,426</u>	<u>155,509</u>
	<u>\$ 399,442</u>	<u>\$ 408,629</u>	<u>\$ 270,766</u>

合併公司對部分設備簽訂融資租賃協議，所有租賃皆以新台幣計價，平均融資租賃期間為3年至5年。

合併公司亦於107年8月將所承租位於匯大大廈9樓辦公室轉租給亞捷數位科技股份有限公司及槐然數位股份有限公司，每月收取固定租賃給付158仟元，因主租約之剩餘租賃期間大部分轉租，故分類為融資租賃。該轉租原依IAS 17係分類為營業租賃，請參閱附註十四。

租賃期間之租約隱含利率於合約日決定後不再變動，截至 110 年 3 月 31 日暨 109 年 12 月 31 日及 3 月 31 日止，融資租賃隱含利率皆為年利率 2.62%~11.91%。

合併公司按存續期間預期信用損失衡量應收融資租賃款之備抵損失。截至 110 年 3 月 31 日止，並無逾期未收回之應收融資租賃款，且同時考量交易對手過去之違約紀錄及租賃標的相關產業之未來發展，合併公司認為上述應收融資租賃款並無減損。

十一、存 貨

	110年3月31日	109年12月31日	109年3月31日
商品存貨	\$ 36,911	\$ 66,730	\$ 33,736
預付專案合約成本	<u>1,201</u>	<u>-</u>	<u>10,516</u>
	<u>\$ 38,112</u>	<u>\$ 66,730</u>	<u>\$ 44,252</u>

銷貨成本性質如下：

	110年1月1日 至3月31日	109年1月1日 至3月31日
已銷售之存貨成本	\$ 73,587	\$ 102,393
存貨跌價回升利益	<u>-</u>	<u>(2,291)</u>
	<u>\$ 73,587</u>	<u>\$ 100,102</u>

十二、子公司

列入合併財務報告之子公司

本合併財務報告編製主體如下：

投資公司名稱	子公司名稱	業務性質	所 持 股 權 百 分 比			說 明
			110年 3月31日	109年 12月31日	109年 3月31日	
聯宏資通股份有限公司	聯宏國際股份有限公司	主要從事投資及電子資訊供應業務	100%	100%	100%	-
聯宏國際股份有限公司	駿永資訊科技股份有限公司	主要從事資訊設備批發及零售	100%	100%	100%	-
聯宏國際股份有限公司	和平整合資訊股份有限公司	主要從事資訊設備批發及零售	100%	100%	100%	註
聯宏國際股份有限公司	合驕科技股份有限公司	主要從事資訊設備批發及零售	100%	100%	-	註

註：係非重要子公司，其財務報告未經會計師核閱。

十三、不動產、廠房及設備

	110年3月31日	109年12月31日	109年3月31日
自用	\$ 2,734	\$ 2,182	\$ 1,802
營業租賃出租	<u>-</u>	<u>-</u>	<u>2</u>
	<u>\$ 2,734</u>	<u>\$ 2,182</u>	<u>\$ 1,804</u>

(一) 自用

	資訊設備	研發設備	辦公設備	其他設備	合 計
<u>成 本</u>					
110年1月1日餘額	\$ 9,709	\$ 4,604	\$ 417	\$ 17,959	\$ 32,689
增 添	880	-	-	-	880
重分類	<u>-</u>	<u>(101)</u>	<u>-</u>	<u>-</u>	<u>(101)</u>
110年3月31日餘額	<u>\$ 10,589</u>	<u>\$ 4,503</u>	<u>\$ 417</u>	<u>\$ 17,959</u>	<u>\$ 33,468</u>
<u>累計折舊及減損</u>					
110年1月1日餘額	\$ 7,912	\$ 4,471	\$ 343	\$ 17,781	\$ 30,507
折舊費用	267	26	9	26	328
重分類	<u>-</u>	<u>(101)</u>	<u>-</u>	<u>-</u>	<u>(101)</u>
110年3月31日餘額	<u>\$ 8,179</u>	<u>\$ 4,396</u>	<u>\$ 352</u>	<u>\$ 17,807</u>	<u>\$ 30,734</u>
110年3月31日淨額	<u>\$ 2,410</u>	<u>\$ 107</u>	<u>\$ 65</u>	<u>\$ 152</u>	<u>\$ 2,734</u>
109年12月31日及 110年1月1日淨額	<u>\$ 1,797</u>	<u>\$ 133</u>	<u>\$ 74</u>	<u>\$ 178</u>	<u>\$ 2,182</u>
<u>成 本</u>					
109年1月1日餘額	\$ 8,139	\$ 4,604	\$ 319	\$ 18,046	\$ 31,108
增 添	721	-	-	-	721
本期處分	<u>(45)</u>	<u>-</u>	<u>-</u>	<u>(180)</u>	<u>(225)</u>
109年3月31日餘額	<u>\$ 8,815</u>	<u>\$ 4,604</u>	<u>\$ 319</u>	<u>\$ 17,866</u>	<u>\$ 31,604</u>
<u>累計折舊及減損</u>					
109年1月1日餘額	\$ 7,272	\$ 4,273	\$ 319	\$ 17,864	\$ 29,728
折舊費用	190	91	-	18	299
本期處分	<u>(45)</u>	<u>-</u>	<u>-</u>	<u>(180)</u>	<u>(225)</u>
109年3月31日餘額	<u>\$ 7,417</u>	<u>\$ 4,364</u>	<u>\$ 319</u>	<u>\$ 17,702</u>	<u>\$ 29,802</u>
109年3月31日淨額	<u>\$ 1,398</u>	<u>\$ 240</u>	<u>\$ -</u>	<u>\$ 164</u>	<u>\$ 1,802</u>

合併公司於110年及109年1月1日至3月31日由於並無任何減損跡象，故合併公司並未進行減損評估。

折舊費用係以直線基礎按下列耐用年數計提折舊：

資訊設備	2至10年
研發設備	3至6年
辦公設備	3至9年
其他設備	2至6年

(二) 營業租賃出租

	<u>其 他 設 備</u>
<u>成 本</u>	
110年1月1日及 3月31日餘額	\$ 242
<u>累計折舊</u>	
110年1月1日及 3月31日餘額	\$ 242
110年3月31日淨額	\$ -
109年12月31日及 110年1月1日淨額	\$ -
<u>成 本</u>	
109年1月1日及 3月31日餘額	\$ 242
<u>累計折舊</u>	
109年1月1日餘額	\$ 232
折舊費用	8
109年3月31日餘額	\$ 240
109年3月31日淨額	\$ 2

合併公司以營業租賃出租網路設備，租賃期間為3~5年。所有營業租賃合約均包含承租人於行使續租權時，依市場租金行情調整租金之條款。承租人於租賃期間結束時，對該資產不具有優惠承購權。

營業租賃出租自有不動產、廠房及設備之未來將收取之租賃給付總額如下：

	<u>110年3月31日</u>	<u>109年12月31日</u>	<u>109年3月31日</u>
第1年	\$ 199	\$ 227	\$ 34
第2年	180	180	-
第3年	-	45	-
	<u>\$ 379</u>	<u>\$ 452</u>	<u>\$ 34</u>

折舊費用係以直線基礎按下列耐用年數計提：

其他設備 3至5年

十四、租賃協議

(一) 使用權資產

	110年3月31日	109年12月31日	109年3月31日
使用權資產帳面金額			
建築物	\$ 21,731	\$ 20,717	\$ 25,877
運輸設備	<u>1,905</u>	<u>2,166</u>	<u>2,946</u>
	<u>\$ 23,636</u>	<u>\$ 22,883</u>	<u>\$ 28,823</u>
		110年1月1日 至3月31日	109年1月1日 至3月31日
使用權資產之增添		<u>\$ 2,733</u>	<u>\$ 2,054</u>
使用權資產之折舊費用			
建築物		\$ 1,719	\$ 1,719
運輸設備		<u>261</u>	<u>146</u>
		<u>\$ 1,980</u>	<u>\$ 1,865</u>

除以上所列增添及認列折舊費用外，合併公司之使用權資產於110年及109年1月1日至3月31日並未發生重大減損情形。

(二) 租賃負債

	110年3月31日	109年12月31日	109年3月31日
租賃負債帳面金額			
流動	<u>\$ 9,560</u>	<u>\$ 8,900</u>	<u>\$ 9,595</u>
非流動	<u>\$ 15,215</u>	<u>\$ 15,564</u>	<u>\$ 22,042</u>

租賃負債之折現率區間如下：

	110年3月31日	109年12月31日	109年3月31日
建築物	2.37%-2.62%	2.62%	2.62%
運輸設備	1.70%-2.08%	1.70%-2.08%	1.70%-2.08%

(三) 重要承租活動及條款

合併公司承租建築物及運輸設備做為辦公室及公務車使用，租賃期間為1年至3年。於租賃期間終止時，合併公司對所租賃建築物及運輸設備並無優惠承購權。

(四) 轉租

除已於附註十說明外，本公司無其他轉租交易。

(五) 其他租賃資訊

	110年1月1日 至3月31日	109年1月1日 至3月31日
短期租賃費用	<u>\$ 715</u>	<u>\$ 717</u>
低價值資產租賃費用	<u>\$ 15</u>	<u>\$ 15</u>
不計入租賃負債衡量中之變 動租賃給付費用	<u>\$ 252</u>	<u>\$ 163</u>
租賃之現金(流出)總額	<u>\$ 3,555</u>	<u>\$ 3,351</u>

合併公司選擇對符合短期租賃之辦公室及符合低價值資產租賃之若干電腦設備租賃適用認列之豁免，不對該等租賃認列相關使用權資產及租賃負債。

十五、其他無形資產

	<u>電 腦 軟 體</u>
<u>成 本</u>	
110年1月1日暨3月31日餘額	<u>\$ 7,199</u>
<u>累計攤銷及減損</u>	
110年1月1日餘額	\$ 6,545
攤銷費用	<u>114</u>
110年3月31日餘額	<u>\$ 6,659</u>
110年3月31日淨額	<u>\$ 540</u>
109年12月31日及110年 1月1日淨額	<u>\$ 654</u>
<u>成 本</u>	
109年1月1日暨3月31日餘額	<u>\$ 6,946</u>
<u>累計攤銷及減損</u>	
109年1月1日餘額	\$ 5,778
攤銷費用	<u>189</u>
109年3月31日餘額	<u>\$ 5,967</u>
109年3月31日淨額	<u>\$ 979</u>

電腦軟體攤銷費用係以直線基礎按1至20年計提。

依功能別彙總攤銷費用：

	110年1月1日 至3月31日	109年1月1日 至3月31日
推銷費用	\$ 51	\$ 118
管理及總務費用	<u>63</u>	<u>71</u>
	<u>\$ 114</u>	<u>\$ 189</u>

十六、借 款

(一) 短期借款

	110年3月31日	109年12月31日	109年3月31日
擔保借款 (附註三十)			
銀行借款	<u>\$ 16,518</u>	<u>\$ 13,573</u>	<u>\$ 73,240</u>

銀行擔保借款之利率於 110 年 3 月 31 日暨 109 年 12 月 31 日及 3 月 31 日止分別為 0.80%~1.60%、1.20%~1.60%及 1.40%~2.49%。

(二) 長期借款

	110年3月31日	109年12月31日	109年3月31日
擔保借款 (附註三十)			
銀行借款	\$ 199,526	\$ 222,705	\$ 140,855
減：列為 1 年內到期部分	(<u>76,016</u>)	(<u>87,385</u>)	(<u>67,861</u>)
長期借款	<u>\$ 123,510</u>	<u>\$ 135,320</u>	<u>\$ 72,994</u>

合併公司借款陸續於 114 年 3 月 1 日前到期，截至 110 年 3 月 31 日暨 109 年 12 月 31 日及 3 月 31 日止，有效利率分別為 1.24%~1.46%、1.24%~1.46%及 1.54%~1.70%。

十七、應付票據及應付帳款

	110年3月31日	109年12月31日	109年3月31日
應付票據			
因營業而發生	<u>\$ 107</u>	<u>\$ 489</u>	<u>\$ 26</u>
應付帳款			
因營業而發生	<u>\$ 61,442</u>	<u>\$ 28,767</u>	<u>\$ 29,259</u>
應付帳款—關係人			
因營業而發生	<u>\$ 1,274</u>	<u>\$ 6,775</u>	<u>\$ 1,592</u>

應付帳款

購買部分商品之平均賒帳期間為 45~90 天。合併公司訂有財務風險管理政策，以確保所有應付款於預先約定之信用期限內償還。

十八、其他應付款

	<u>110年3月31日</u>	<u>109年12月31日</u>	<u>109年3月31日</u>
<u>其他應付款</u>			
應付股利	\$ 37,000	\$ -	\$ -
應付薪資及獎金	17,610	31,546	12,293
應付董監事酬勞	13,637	13,637	6,862
應付員工酬勞	2,211	6,143	1,324
除役成本	2,023	1,641	1,641
應付勞務費	1,717	1,877	1,580
應付技服成本	261	926	870
其 他	<u>8,048</u>	<u>8,945</u>	<u>5,796</u>
	<u>\$ 82,507</u>	<u>\$ 64,715</u>	<u>\$ 30,366</u>
<u>其他應付款－關係人</u>			
其 他	<u>\$ 286</u>	<u>\$ 386</u>	<u>\$ 575</u>

十九、負債準備－流動

	<u>110年3月31日</u>	<u>109年12月31日</u>	<u>109年3月31日</u>
<u>流 動</u>			
保 固	<u>\$ 63,390</u>	<u>\$ 57,603</u>	<u>\$ 40,063</u>

保固負債準備係依銷售商品合約約定，合併公司管理階層對於因保固義務所導致未來經濟效益流出最佳估計數之現值。該估計係以歷史保固經驗為基礎。

二十、退職後福利計畫

(一) 確定提撥計畫

合併公司之本公司、駿永資訊科技股份有限公司及和平整合資訊股份有限公司所適用「勞工退休金條例」之退休金制度，係屬政府管理之確定提撥退休計畫，依員工每月薪資 6% 提撥退休金至勞工保險局之個人專戶。

(二) 確定福利計畫

合併公司中之本公司依我國「勞動基準法」辦理之退休金制度係屬政府管理之確定福利退休計畫。員工退休金之支付，係根據服務年資及核准退休日前 6 個月平均工資計算。本公司原按員工每月薪資總額 4% 提撥員工退休基金，自 94 年 8 月起改依 2% 提撥，交由勞工退休準備金監督委員會以該委員會名義存入台灣銀行之專戶，年度終了前，若估算專戶餘額不足給付次一年度內預估達到退休條件之勞工，次年度 3 月底前將一次提撥其差額。該專戶係委託勞動部勞動基金運用局管理，合併公司並無影響投資管理策略之權利。另合併公司中之本公司已獲勞動局核准暫停提撥至 110 年 3 月底止。

列入合併資產負債表之確定福利計畫金額列示如下：

	109年12月31日
計畫資產之公允價值	\$ 15,198
已提撥確定福利義務之現值	(9,927)
淨確定福利資產	<u>\$ 5,271</u>

淨確定福利資產變動如下：

	計畫資產 公允價值	確定福利義務 現值	淨確定 福利資產
109年1月1日	\$ 14,608	(\$ 9,437)	\$ 5,171
認列於損益－利息收入(費用)	105	(67)	38
再衡量數			
計畫資產利益(除包含於淨利息之金額外)	485	-	485
精算損失－財務假設變動	-	(196)	(196)
精算損失－經驗調整	-	(227)	(227)
認列於其他綜合損益	485	(423)	62
109年12月31日	<u>\$ 15,198</u>	<u>(\$ 9,927)</u>	<u>\$ 5,271</u>

確定福利計畫認列於損益之金額依功能別彙總如下：

	110年1月1日 至3月31日	109年1月1日 至3月31日
管理及總務費用	<u>(\$ 5)</u>	<u>(\$ 10)</u>

合併公司因「勞動基準法」之退休金制度暴露於下列風險：

1. 投資風險：勞動部勞動基金運用局透過自行運用及委託經營方式，將勞工退休基金分別投資於國內（外）權益證券與債務證券及銀行存款等標的，惟合併公司之計畫資產得分配金額係以不低於當地銀行2年定期存款利率計算而得之收益。
2. 利率風險：政府公債之利率下降將使確定福利義務現值增加，惟計畫資產之債務投資報酬亦會隨之增加，兩者對淨確定福利負債之影響具有部分抵銷之效果。
3. 薪資風險：確定福利義務現值之計算係參考計畫成員之未來薪資。因此計畫成員薪資之增加將使確定福利義務現值增加。

合併公司之確定福利義務現值係由合格精算師進行精算，衡量日之重大假設如下：

	<u>109年12月31日</u>
折現率	0.38%
計畫資產之預期報酬率	0.38%
薪資預期增加率	2.00%

若重大精算假設分別發生合理可能之變動，在所有其他假設維持不變之情況下，將使確定福利義務現值增加（減少）之金額如下：

	<u>109年12月31日</u>
折現率	
增加 0.5%	(\$ 262)
減少 0.5%	<u>\$ 268</u>
薪資預期增加率	
增加 0.5%	<u>\$ 215</u>
減少 0.5%	(<u>\$ 212</u>)

由於精算假設可能彼此相關，僅單一假設變動之可能性不大，故上述敏感度分析可能無法反映確定福利義務現值實際變動情形。

	<u>109年12月31日</u>
預期1年內提撥金額	<u>\$ -</u>
確定福利義務平均到期期間	3年

二一、權益

(一) 股本

普通股

	110年3月31日	109年12月31日	109年3月31日
額定股數(仟股)	<u>170,000</u>	<u>170,000</u>	<u>170,000</u>
額定股本	<u>\$ 1,700,000</u>	<u>\$ 1,700,000</u>	<u>\$ 1,700,000</u>
已發行且已收足股款之 股數(仟股)	<u>47,000</u>	<u>47,000</u>	<u>47,000</u>
已發行股本	<u>\$ 470,000</u>	<u>\$ 470,000</u>	<u>\$ 470,000</u>

已發行之普通股每股面額為 10 元，每股享有一表決權及收取股利之權利。

(二) 資本公積

	110年3月31日	109年12月31日	109年3月31日
<u>得用以彌補虧損、發放現金或撥充股本(1)</u>			
庫藏股票交易	<u>\$ 3,856</u>	<u>\$ 145</u>	<u>\$ 145</u>

1. 此類資本公積得用以彌補虧損，亦得於公司無虧損時，用以發放現金或撥充股本，惟撥充股本時每年以實收股本之一定比率為限。

(三) 保留盈餘及股利政策

本公司已於 109 年 6 月 29 日股東會決議通過修正章程，訂明公司盈餘分派或虧損撥補得於每季終了後為之，每季決算如有盈餘，應先預估並保留應納稅捐、彌補累積虧損（包括調整未分配盈餘金額），預估保留員工酬勞，次提百分之十為法定盈餘公積，但法定盈餘公積已達實收資本額時，不在此限。必要時得視公司營運需要及法令規定提撥或迴轉特別盈餘公積。如尚有盈餘，其餘額連同前季度累積未分配餘額做為可分配股利之盈餘，由董事會擬定盈餘分配議案。以發行新股方式為之時，應提請股東會決議分配之。

本公司分派紅利或法定盈餘公積及資本公積之全部或一部，如以發放現金方式為之，授權董事會三分之二以上董事出席，及出席董事過半數同意後為之，並報告股東會。

依本公司修正前章程之盈餘分派政策規定，年度決算如有盈餘，依法繳納稅捐，彌補累積虧損後，再提 10% 為法定盈餘公積，其餘再依法令規定提列或迴轉特別盈餘公積；如尚有餘額，併同累積未分配盈餘，由董事會擬具盈餘分配議案，提請股東會決議分派股東股息紅利。本公司章程規定之員工及董監事酬勞分派政策，參閱附註二二之(七)員工酬勞及董監事酬勞。

法定盈餘公積應提撥至其餘額達公司實收股本總額時為止。法定盈餘公積得用以彌補虧損。公司無虧損時，法定盈餘公積超過實收股本總額 25% 之部分除得撥充股本外，尚得以現金分配。

本公司依金管證發字第 1010012865 號函、金管證發字第 1010047490 號函、金管證發字第 1030006415 號函及「採用國際財務報導準則 (IFRSs) 後，提列特別盈餘公積之適用疑義問答」等規定提列及迴轉特別盈餘公積。

本公司於 109 年 6 月 29 日及 108 年 6 月 18 日舉行股東常會，分別擬議及決議通過 108 及 107 年度盈餘分配案如下：

	<u>108 年度</u>	<u>107 年度</u>
法定盈餘公積	<u>\$ 2,746</u>	<u>\$ 5,033</u>
現金股利	<u>\$ 14,100</u>	<u>\$ 45,590</u>
每股現金股利 (元)	\$ 0.31	\$ 0.97

本公司董事會決議 110 年及 109 年期中盈餘分配案如下：

	<u>110年1月1日 至3月31日</u>
董事會決議日	110年5月11日
法定盈餘公積	<u>\$ -</u>
現金股利	<u>\$ -</u>
每股現金股利 (元)	\$ -

	<u>109年1月1日 至9月30日</u>	<u>109年10月1日 至12月31日</u>
董事會決議日	109年11月3日	110年3月16日
法定盈餘公積	<u>\$ -</u>	<u>\$ 4,986</u>
現金股利	<u>\$ -</u>	<u>\$ 37,000</u>
每股現金股利 (元)	\$ -	\$ 0.81

(四) 庫藏股票

股份收回原因及其數量變動情形如下：

收	回	原	因	轉讓股份予員工 (仟 股)
110年1月1日股數				2,346
本期減少				(1,000)
110年3月31日股數				<u>1,346</u>
109年1月1日暨3月31日股數				<u>1,396</u>

1. 本公司 107 年 11 月 23 日經董事會決議，於 107 年 11 月 26 日至 108 年 1 月 25 日間，以每股 6.29 元~12.57 元之價格，買回公司股份 2,000 仟股，且當市場價格低於原議定區間價格下限時，將繼續執行買回公司股份；截至該執行期間結束，累計買回 2,000 仟股，總成本 19,520 仟元。
2. 本公司於 108 年 2 月 22 日完成現金減資退還股款發放作業，並按持股比例銷除 604 仟股，換發股票後之庫藏股股數為 1,396 仟股，總成本為 13,627 仟元，減資換發股票基準日為 108 年 2 月 16 日。
3. 本公司 109 年 3 月 24 日經董事會決議，於 109 年 3 月 25 日至 109 年 5 月 22 日間，以每股 5.03 元~12.81 元之價格，買回公司股份 950 仟股，且當市場價格低於原議定區間價格下限時，將繼續執行買回公司股份；截至該執行期間結束，累計買回 950 仟股，總成本 9,005 仟元。
4. 本公司於 110 年 2 月以 9,741 仟元轉讓庫藏股 1,000 仟股予員工，庫藏股成本為 9,760 仟元，本公司依規定於給與日依選擇權模式估計，並認列酬勞成本 3,730 仟元及轉讓時認列資本公積-庫藏股交易 3,711 仟元，相關說明請參閱附註二五。
5. 本公司持有之庫藏股票，依證券交易法規定不得質押，亦不得享有股利之分派及表決權等權利。

二二、稅前淨利

(一) 利息收入

	110年1月1日 至3月31日	109年1月1日 至3月31日
利息收入		
銀行存款	\$ 27	\$ 57
押金設算息	-	13
租賃投資淨額	6	18
	<u>\$ 33</u>	<u>\$ 88</u>

(二) 其他收入

	110年1月1日 至3月31日	109年1月1日 至3月31日
政府補助收入	\$ 164	\$ 198
其他	3	229
	<u>\$ 167</u>	<u>\$ 427</u>

(三) 其他利益及損失

	110年1月1日 至3月31日	109年1月1日 至3月31日
透過損益按公允價值衡量之 金融資產利益	\$ 936	\$ 473
淨外幣兌換利益	452	77
	<u>\$ 1,388</u>	<u>\$ 550</u>

(四) 財務成本

	110年1月1日 至3月31日	109年1月1日 至3月31日
銀行借款利息	(\$ 45)	(\$ 422)
租賃負債之利息	(151)	(202)
	<u>(\$ 196)</u>	<u>(\$ 624)</u>

(五) 折舊及攤銷

	110年1月1日 至3月31日	109年1月1日 至3月31日
使用權資產	\$ 1,980	\$ 1,865
不動產、廠房及設備	328	307
無形資產	<u>114</u>	<u>189</u>
合計	<u>\$ 2,422</u>	<u>\$ 2,361</u>
折舊費用依功能別彙總		
營業成本	\$ 55	\$ 7
營業費用	<u>2,253</u>	<u>2,165</u>
	<u>\$ 2,308</u>	<u>\$ 2,172</u>
攤銷費用依功能別彙總		
營業費用	<u>\$ 114</u>	<u>\$ 189</u>

(六) 員工福利費用

	110年1月1日 至3月31日	109年1月1日 至3月31日
退職後福利(附註二十)		
確定提撥計畫	\$ 1,256	\$ 1,082
確定福利計畫	(<u>5</u>)	(<u>10</u>)
	1,251	1,072
其他員工福利	<u>35,673</u>	<u>26,586</u>
員工福利費用合計	<u>\$ 36,924</u>	<u>\$ 27,658</u>
依功能別彙總		
營業成本	\$ 14,835	\$ 14,670
營業費用	<u>22,089</u>	<u>12,988</u>
	<u>\$ 36,924</u>	<u>\$ 27,658</u>

(七) 員工酬勞及董監事酬勞

本公司依章程規定係按當年度扣除分派員工及董監事酬勞前之稅前利益分別以 0.1%~8%及不高於 5%提撥員工酬勞及董監事酬勞。109 及 108 年度估列之員工酬勞及董監事酬勞分別於 110 年 2 月 2 日及 109 年 1 月 17 日經董事會決議如下：

估列比例

	109年度	108年度
員工酬勞	4%	3%
董監事酬勞	5%	5%

金 額

	109年度		108年度	
	現	金	現	金
員工酬勞	\$	2,211	\$	900
董監事酬勞		2,763		1,400

年度合併財務報告通過發布日後若金額仍有變動，則依會計估計變動處理，於次一年度調整入帳。

109 及 108 年度員工酬勞及董監事酬勞之實際配發金額與 109 及 108 年度合併財務報告之認列金額並無差異。

有關本公司董事會決議之員工酬勞及董監事酬勞資訊，請至台灣證券交易所「公開資訊觀測站」查詢。

(八) 外幣兌換損益

	110年1月1日 至3月31日	109年1月1日 至3月31日
外幣兌換利益總額	\$ 452	\$ 140
外幣兌換損失總額	-	(63)
淨利益	<u>\$ 452</u>	<u>\$ 77</u>

二三、所得稅費用

(一) 認列於損益之所得稅

所得稅費用之主要組成項目如下：

	110年1月1日 至3月31日	109年1月1日 至3月31日
當期所得稅		
本期產生者	\$ 2,790	\$ 1,294
遞延所得稅		
本期產生者	(1,560)	806
認列於損益之所得稅費用	<u>\$ 1,230</u>	<u>\$ 2,100</u>

(二) 所得稅核定情形

除孫公司駿永資訊 108 年度之營利事業所得稅申報尚未經稅捐稽徵機關核定外，本公司、子公司驊宏國際及孫公司和平整合截至 108 年度以前之申報案件業經稅捐稽徵機關核定。

二四、每股盈餘

單位：每股元

	110年1月1日 至3月31日	109年1月1日 至3月31日
基本每股盈餘	<u>\$ 0.02</u>	<u>\$ 0.11</u>
稀釋每股盈餘	<u>\$ 0.02</u>	<u>\$ 0.11</u>

用以計算每股盈餘之盈餘及普通股加權平均股數如下：

本期淨利

	110年1月1日 至3月31日	109年1月1日 至3月31日
用以計算基本及稀釋每股盈餘 之淨利	<u>\$ 727</u>	<u>\$ 4,967</u>

股 數

單位：仟股

	110年1月1日 至3月31日	109年1月1日 至3月31日
用以計算基本暨稀釋每股盈餘 之普通股加權平均股數	45,098	45,604
具稀釋作用潛在普通股之影響： 員工酬勞	<u>60</u>	<u>16</u>
用以計算稀釋每股盈餘之普通 股加權平均股數	<u>45,158</u>	<u>45,620</u>

若合併公司得選擇以股票或現金發放員工酬勞，則計算稀釋每股盈餘時，假設員工酬勞將採發放股票方式，並於該潛在普通股具有稀釋作用時計入加權平均流通在外股數，以計算稀釋每股盈餘。於次年度決議員工酬勞發放股數前計算稀釋每股盈餘時，亦繼續考量該等潛在普通股之稀釋作用。

二五、股份基礎給付協議

本公司於 110 年 2 月 2 日經董事會決議將 107 年度第 1 次買回之庫藏股 1,000 仟股轉讓予員工，因屬立即既得，本公司於給與日依選擇權定價模式估計所給與權益工具之公允價值，認列為酬勞成本，其公允價值使用 Black-Scholes 選擇權評價模式，評價模式所採用之輸入值如下：

	110年1月1日 至3月31日
給與日股票市價	13.50 元
行使價格	9.77 元
預期股價波動率	52.67%
存續期間	7 日
無風險利率	0.03%
給予認股權公允價值	3.73 元

110 年 1 月 1 日至 3 月 31 日認列之酬勞成本為 3,730 仟元。

二六、現金流量資訊

來自籌資活動之負債變動

110 年 1 月 1 日至 3 月 31 日

	110年1月1日	現金流量	非現金之變動		110年3月31日
			新增租賃	匯率變動	
短期借款	\$ 13,573	\$ 2,898	\$ -	\$ 47	\$ 16,518
長期借款	222,705	(23,179)	-	-	199,526
存入保證金	1,275	(402)	-	-	873
租賃負債	24,464	(2,422)	2,733	-	24,775
	<u>\$ 262,017</u>	<u>(\$ 23,105)</u>	<u>\$ 2,733</u>	<u>\$ 47</u>	<u>\$ 241,692</u>

109 年 1 月 1 日至 3 月 31 日

	109年1月1日	現金流量	非現金之變動		109年3月31日
			新增租賃	匯率變動	
短期借款	\$ 87,071	(\$ 13,522)	\$ -	(\$ 309)	\$ 73,240
長期借款	162,785	(21,930)	-	-	140,855
存入保證金	11,708	(311)	-	-	11,397
租賃負債	31,836	(2,253)	2,054	-	31,637
	<u>\$ 293,400</u>	<u>(\$ 38,016)</u>	<u>\$ 2,054</u>	<u>(\$ 309)</u>	<u>\$ 257,129</u>

二七、資本風險管理

合併公司進行資本管理以確保集團內各企業能夠於繼續經營之前提下，藉由將債務及權益餘額最適化，以使股東報酬極大化。

合併公司資本結構係由合併公司之淨債務（即借款減除現金及約當現金）及權益（即股本、資本公積、保留盈餘及其他權益項目）組成。

合併公司不須遵守其他外部資本規定。

槓桿比率

資產負債表日之槓桿比率如下：

	110年3月31日	109年12月31日	109年3月31日
負債(1)	\$ 486,878	\$ 473,033	\$ 394,917
現金及約當現金	(269,086)	(289,188)	(218,152)
淨負債	<u>\$ 217,792</u>	<u>\$ 183,845</u>	<u>\$ 176,765</u>
權益(2)	<u>\$ 500,250</u>	<u>\$ 523,052</u>	<u>\$ 501,258</u>
淨負債對權益比率	<u>43%</u>	<u>35%</u>	<u>35%</u>

(1) 負債包括長期及短期借款（不含衍生工具及財務保證合約）。

(2) 權益包括合併公司視為資本而進行管理之股本、資本公積、保留盈餘及其他權益項目。

二八、金融工具

(一) 公允價值之資訊－非按公允價值衡量之金融工具

合併公司管理階層認為非按公允價值衡量之金融資產及金融負債之帳面金額趨近其公允價值。

(二) 金融工具之種類－以重複性基礎按公允價值衡量之金融工具

1. 公允價值層級

110年3月31日

	第 1 等級	第 2 等級	第 3 等級	合 計
<u>金融資產</u>				
透過損益按公允價值衡量之金融資產				
國內未上市(櫃)股票	\$ _____	\$ _____	\$ 17,534	\$ 17,534

109年12月31日

	第 1 等級	第 2 等級	第 3 等級	合 計
<u>金融資產</u>				
透過損益按公允價值衡 量之金融資產				
國內未上市(櫃)股 票	\$ -	\$ -	\$ 16,598	\$ 16,598

109年3月31日

	第 1 等級	第 2 等級	第 3 等級	合 計
<u>金融資產</u>				
透過損益按公允價值衡 量之金融資產				
國內未上市(櫃)股 票	\$ -	\$ -	\$ 17,102	\$ 17,102
結構式存款	-	10,000	-	10,000
合 計	\$ -	\$ 10,000	\$ 17,102	\$ 27,102

110年及109年1月1日至3月31日無第1等級與第2等級公允價值衡量間移轉之情形。

2. 第2等級公允價值衡量之評價技術及輸入值

金融工具類別	評價技術及輸入值
結構式存款	係以金融機構提供之金融商品資訊為依據，其評價方法為以存款本金及其連結標的所推導之收益率衡量。

3. 第3級公允價值衡量之評價技術及輸入值

金融工具類別	評價技術及輸入值
國內未上市(櫃)股票	係以資產法乘以各項折、溢價之價值調整作為依據。

(三) 金融工具之種類

	110年3月31日	109年12月31日	109年3月31日
<u>金融資產</u>			
透過損益按公允價值衡 量			
透過損益按公允價 值衡量	\$ 17,534	\$ 16,598	\$ 27,102
按攤銷後成本衡量之金 融資產(註1)	438,163	409,419	454,501
<u>金融負債</u>			
按攤銷後成本衡量(註2)	361,660	337,410	275,913

註1：餘額係包含現金及約當現金、按攤銷後成本衡量之金融資產—流動、應收票據、應收帳款、應收帳款—關係人、其他應收款及其他應收款—關係人等按攤銷後成本衡量之金融資產。

註2：餘額係包含短期借款、應付票據、應付帳款、應付帳款—關係人、其他應付款、其他應付款—關係人、一年內到期之長期借款及長期借款等按攤銷後成本衡量之金融負債。

(四) 財務風險管理目的與政策

合併公司主要金融工具包括現金及約當現金、按攤銷後成本衡量之金融資產—流動、應收票據、應收帳款、應收帳款—關係人、應收融資租賃款、其他應收款、其他應收款—關係人、短期借款、應付票據、應付帳款、應付帳款—關係人、其他應付款、其他應付款—關係人、租賃負債及長期借款(含一年內到期之長期借款)。合併公司之財務管理部門係為各業務單位提供服務，統籌協調進入國內與國際金融市場操作，藉由依照風險程度與廣度分析暴險之內部風險報告監督及管理合併公司營運有關之財務風險。該等風險包括市場風險(包含匯率風險及利率風險)、信用風險及流動性風險。

1. 市場風險

合併公司之營運活動使合併公司承擔之主要財務風險為外幣匯率變動風險以及利率變動風險。

(1) 匯率風險

合併公司於資產負債表日非功能性貨幣計價之貨幣性資產與貨幣性負債帳面金額（包含合併財務報表中已沖銷之非功能性貨幣計價之貨幣性項目），參閱附註三二。

敏感度分析

合併公司主要受到美元匯率波動之影響。

敏感度分析僅包括流通在外之外幣貨幣性項目，並將其期末之換算以匯率變動 1% 予以調整。當新台幣相對於各相關貨幣升值 1% 時，將使合併公司於 110 年及 109 年 1 月 1 日至 3 月 31 日之稅前淨利減少 97 仟元及 123 仟元；當新台幣相對於各相關外幣貶值 1% 時，其對繼續營業單位稅前淨利之影響將為同金額之負數。

(2) 利率變動風險

因合併公司內之個體同時以固定及浮動利率借入資金，因而產生利率暴險。

合併公司於資產負債表日受利率暴險之金融資產及金融負債帳面金額如下：

	110年3月31日	109年12月31日	109年3月31日
具公允價值利率風險			
—金融負債	\$ 8,594	\$ 8,573	\$ 33,240
具現金流量利率風險			
—金融資產	334,746	354,701	282,424
—金融負債	207,450	227,705	180,855

敏感度分析

下列敏感度分析係依衍生及非衍生工具於資產負債表日之利率暴險而決定。對於浮動利率負債，其分析方式係假設資產負債表日流通在外之負債金額於報導期間皆流通在外。集團內部向主要管理階層報告利率時所使用之變動率為利率增加或減少 1%，此亦代表管理階層對利率之合理可能變動範圍之評估。

若利率增加／減少 1%，在所有其他變數維持不變之情況下，合併公司 110 年及 109 年 1 月 1 日至 3 月 31 日之稅前淨利分別增加／減少 1,187 仟元及 683 仟元，主因為合併公司之浮動利率存款及借款之利息收入費用變動淨影響數。

2. 信用風險

信用風險係指交易對方拖欠合約義務而造成集團財務損失之風險。截至資產負債表日，合併公司可能因交易對方未履行義務及合併公司提供財務保證造成財務損失之最大信用風險暴險主要係來自於：

- (1) 合併資產負債表所認列之金融資產帳面金額。
- (2) 合併公司提供財務保證所產生之或有負債金額。

合併公司採行之政策係僅與信譽卓著之對象進行交易，並於必要情形下取得足額之擔保以減輕因拖欠所產生財務損失之風險。合併公司僅與評等相當於投資等級以上（含）之企業進行交易。該等資訊係由獨立評等機構提供；倘無法取得該等資訊，合併公司將使用其他公開可取得之財務資訊及彼此交易記錄對主要客戶進行評等。合併公司持續監督信用暴險以及交易對方之信用評等，並將總交易金額分散至各信用評等合格之客戶。

應收帳款之對象涵蓋眾多客戶，分散於不同產業及地理區域。合併公司持續地針對應收帳款客戶之財務狀況進行評估。

3. 流動性風險

合併公司係透過管理及維持足夠部位之現金及約當現金以支應集團營運並減輕現金流量波動之影響。合併公司管理階層監督銀行融資額度使用狀況並確保借款合同條款之遵循。

非衍生金融負債之流動及利率風險表

非衍生金融負債剩餘合約到期分析係依合併公司最早可能被要求還款之日期，按金融負債未折現現金流量（包含本金及估計利息）編製。

110年3月31日

	1 ~ 3 個月	3 個月~1年	1 ~ 5 年	5 年 以 上	合 計
非衍生金融負債					
無附息負債	\$ 115,065	\$ 22,616	\$ 7,935	\$ -	\$ 145,616
租賃負債	2,721	6,839	15,215	-	24,775
固定利率工具	8,594	-	-	-	8,594
浮動利率工具	28,225	55,715	123,510	-	207,450
	<u>\$ 154,605</u>	<u>\$ 85,170</u>	<u>\$ 146,660</u>	<u>\$ -</u>	<u>\$ 386,435</u>

租賃負債到期分析之進一步資訊如下：

	短於1年	1 ~ 5 年	5 ~ 10 年	10 ~ 15 年	15 ~ 20 年	20 年 以 上
租賃負債	<u>\$ 10,065</u>	<u>\$ 15,576</u>	<u>\$ -</u>	<u>\$ -</u>	<u>\$ -</u>	<u>\$ -</u>

109年12月31日

	1 ~ 3 個月	3 個月~1年	1 ~ 5 年	5 年 以 上	合 計
非衍生金融負債					
無附息負債	\$ 71,399	\$ 22,933	\$ 6,800	\$ -	\$ 101,132
租賃負債	2,421	6,479	15,564	-	24,464
固定利率工具	-	8,573	-	-	8,573
浮動利率工具	28,178	63,401	136,126	-	227,705
	<u>\$ 101,998</u>	<u>\$ 101,386</u>	<u>\$ 158,490</u>	<u>\$ -</u>	<u>\$ 361,874</u>

租賃負債到期分析之進一步資訊如下：

	短於1年	1 ~ 5 年	5 ~ 10 年	10 ~ 15 年	15 ~ 20 年	20 年 以 上
租賃負債	<u>\$ 9,413</u>	<u>\$ 15,988</u>	<u>\$ -</u>	<u>\$ -</u>	<u>\$ -</u>	<u>\$ -</u>

109年3月31日

	1 ~ 3 個月	3 個月~1年	1 ~ 5 年	5 年 以 上	合 計
非衍生金融負債					
無附息負債	\$ 38,479	\$ 17,122	\$ 6,217	\$ -	\$ 61,818
租賃負債	2,376	7,219	22,042	-	31,637
固定利率工具	27,507	5,733	-	-	33,240
浮動利率工具	62,050	45,811	72,994	-	180,855
	<u>\$ 130,412</u>	<u>\$ 75,885</u>	<u>\$ 101,253</u>	<u>\$ -</u>	<u>\$ 307,550</u>

租賃負債到期分析之進一步資訊如下：

	短於1年	1 ~ 5 年	5 ~ 10 年	10 ~ 15 年	15 ~ 20 年	20 年 以 上
租賃負債	<u>\$ 10,288</u>	<u>\$ 22,830</u>	<u>\$ -</u>	<u>\$ -</u>	<u>\$ -</u>	<u>\$ -</u>

銀行借款對合併公司而言係為一項重要流動性來源。截至110年3月31日暨109年12月31日及3月31日止，合併公司未動用之短期銀行融資額度分別為546,711仟元、355,896仟元及260,780仟元。

二九、關係人交易

本公司及子公司（係本公司之關係人）間之交易、帳戶餘額、收益及費損於合併時全數予以銷除，故未揭露於本附註。除已於其他附註揭露外，合併公司與其他關係人間之交易如下。

(一) 關係人名稱及其關係

關係人名稱	與合併公司之關係
亞捷數位科技股份有限公司（亞捷數位）	關聯企業（註1）
卓越動力資訊股份有限公司（卓越動力）	關聯企業
和橋實業股份有限公司（和橋實業）	關聯企業
槐然數位股份有限公司（槐然數位）	關聯企業
見龍實業股份有限公司（見龍實業）	關聯企業
見欣實業股份有限公司（見欣實業）	關聯企業
鐵雲科技股份有限公司（鐵雲科技）	實質關係人
有章實業有限公司（有章實業）	關聯企業
見龍化學工業股份有限公司（見龍化工）	關聯企業

註1：自109年12月23日起，亞捷數位科技股份有限公司因董監事變更，與本公司非為關聯企業。

(二) 營業收入

帳列項目	關係人類別／名稱	110年1月1日至3月31日	109年1月1日至3月31日
銷貨收入	關聯企業	\$ 307	\$ 594
營業租賃收入	關聯企業		
	和橋實業	\$ 28	\$ 28
技術服務收入	關聯企業	\$ 811	\$ 896

合併公司與關係人之交易條件與一般客戶相當。

(三) 營業成本

帳列項目	關係人類別	110年1月1日至3月31日	109年1月1日至3月31日
進貨	實質關係人	\$ 199	\$ 366
技術服務成本	關聯企業	\$ 3,029	\$ 3,531
	實質關係人	225	-
		\$ 3,254	\$ 3,531

合併公司與關係人之交易條件與一般客戶相當。

(四) 營業費用

帳 列 項 目	關係人類別	110年1月1日 至3月31日	109年1月1日 至3月31日
管理及總務費用－其他費用	關聯企業	\$ 571	\$ -
管理及總務費用－勞務費	關聯企業	286	286
管理及總務費用－租金支出	關聯企業	-	576
		<u>\$ 857</u>	<u>\$ 862</u>

(五) 應收關係人款項

帳 列 項 目	關係人類別／名稱	110年3月31日	109年12月31日	109年3月31日
應收帳款－關係人	關聯企業			
	見欣實業	\$ 132	\$ 132	\$ 97
	見龍化工	120	-	-
	和橋實業	118	236	130
	卓越動力	93	699	34
	亞捷數位	-	-	110
		<u>\$ 463</u>	<u>\$ 1,067</u>	<u>\$ 371</u>

流通在外應收關係人款項未收取保證。110年及109年1月1日至3月31日應收關係人款項並未提列備抵損失。

(六) 其他應收關係人款項

帳 列 項 目	關係人類別／名稱	110年3月31日	109年12月31日	109年3月31日
其他應收款－關係人	關聯企業			
	槐然數位	\$ 63	\$ 63	\$ 63
	亞捷數位	-	-	103
		<u>\$ 63</u>	<u>\$ 63</u>	<u>\$ 166</u>

(七) 應付關係人款項（不含向關係人借款）

帳 列 項 目	關係人類別／名稱	110年3月31日	109年12月31日	109年3月31日
應付帳款－關係人	關聯企業			
	卓越動力	\$ 975	\$ 6,582	\$ 1,355
	實質關係人			
	鐵雲科技	299	193	237
		<u>\$ 1,274</u>	<u>\$ 6,775</u>	<u>\$ 1,592</u>

流通在外之應付關係人款項餘額係未提供擔保。

(八) 其他應付關係人款項

帳 列 項 目	關係人類別／名稱	110年3月31日	109年12月31日	109年3月31日
其他應付款－關係人	關聯企業			
	卓越動力	\$ 286	\$ 286	\$ 570
	槐然數位	-	92	-
	其他	-	8	5
		<u>\$ 286</u>	<u>\$ 386</u>	<u>\$ 575</u>

(九) 轉租協議

融資租賃轉租

帳 列 項 目	關係人類別／ 名 稱	110年3月31日	109年12月31日	109年3月31日
應收融資租賃款	關聯企業			
	槐然數位	\$ 239	\$ 417	\$ 943
	亞捷數位	-	-	1,539
		<u>\$ 239</u>	<u>\$ 417</u>	<u>\$ 2,482</u>

利息收入彙總如下：

關係人類別／名稱	110年1月1日 至3月31日	109年1月1日 至3月31日
關聯企業		
亞捷數位	\$ -	\$ 11
槐然數位	2	7
	<u>\$ 2</u>	<u>\$ 18</u>

合併公司於110年及109年1月1日至3月31日以融資租賃轉租原帳列使用權資產之辦公室予關聯企業亞捷數位及槐然數位，租賃開始日租賃投資淨額為4,741仟元，租賃期間為3年，租金係參考類似資產之租金水準，並依租約按月收取固定租賃給付。截至110年3月31日暨109年12月31日及3月31日止，應收融資租賃款餘額分別為239仟元、417仟元及2,482仟元。110年及109年1月1日至3月31日應收融資租賃款並未提列備抵損失。

(十) 其 他

帳 列 項 目	關係人類別／名稱	110年3月31日	109年12月31日	109年3月31日
預付款項	關聯企業			
	卓越動力	\$ 879	\$ 789	\$ 1,209
	實質關係人			
	鐵雲科技	110	-	-
		<u>\$ 989</u>	<u>\$ 789</u>	<u>\$ 1,209</u>
存出保證金	關聯企業	<u>\$ 400</u>	<u>\$ 400</u>	<u>\$ 400</u>
存入保證金	關聯企業			
	槐然數位	\$ 126	\$ 126	\$ 126
	亞捷數位	-	-	206
		<u>\$ 126</u>	<u>\$ 126</u>	<u>\$ 332</u>
合約負債	關聯企業	<u>\$ 143</u>	<u>\$ 143</u>	<u>\$ -</u>

(十一) 主要管理階層之獎酬

	110年1月1日 至3月31日	109年1月1日 至3月31日
短期員工福利	<u>\$ 5,377</u>	<u>\$ 4,553</u>

董事及其他主要管理階層之薪酬係由薪酬委員會依照個人績效及市場趨勢決定。

三十、質抵押資產

下列資產業經提供為融資借款之擔保品、進口原物料之關稅擔保或雇用外籍勞工之保證金：

	110年3月31日	109年12月31日	109年3月31日
銀行備償戶存款—流動（帳列按攤銷後成本衡量之金融資產；附註八）	\$ 33,307	\$ 31,878	\$ 28,482
已質押定存單—流動（帳列按攤銷後成本衡量之金融資產；附註八）	18,026	19,661	19,034
受限制資產—流動（帳列按攤銷後成本衡量之金融資產；附註八）	<u>3,020</u>	<u>2,720</u>	<u>5,523</u>
	<u>\$ 54,353</u>	<u>\$ 54,209</u>	<u>\$ 53,039</u>

三一、重大或有負債

合併公司於資產負債表日有下列重大承諾事項及或有負債：

合併公司分別於110年3月31日暨109年12月31日及3月31日分別開立保證票據489,552仟元、489,699仟元及505,214仟元，作為向銀行融資所提供之銀行擔保、履約保證、工程押標金及工程保固之保證票據。

三二、具重大影響之外幣資產及負債資訊

以下資訊係按合併公司各個體功能性貨幣以外之外幣彙總表達，所揭露之匯率係指該等外幣換算至功能性貨幣之匯率。具重大影響之外幣資產及負債如下：

110年3月31日

	外	幣	匯	率	帳面金額
<u>金融資產</u>					
<u>貨幣性項目</u>					
美元	\$	913	28.535	(美元：新台幣)	<u>\$ 26,044</u>
<u>金融負債</u>					
<u>貨幣性項目</u>					
美元		572	28.535	(美元：新台幣)	<u>\$ 16,313</u>

109年12月31日

	外	幣	匯	率	帳面金額
<u>金融資產</u>					
<u>貨幣性項目</u>					
美元	\$	746	28.48	(美元：新台幣)	<u>\$ 21,255</u>
<u>金融負債</u>					
<u>貨幣性項目</u>					
美元		477	28.48	(美元：新台幣)	<u>\$ 13,587</u>

109年3月31日

	外	幣	匯	率	帳面金額
<u>金融資產</u>					
<u>貨幣性項目</u>					
美元	\$	1,539	30.225	(美元：新台幣)	<u>\$ 46,525</u>
<u>金融負債</u>					
<u>貨幣性項目</u>					
美元		1,134	30.225	(美元：新台幣)	<u>\$ 34,269</u>

合併公司主要承擔美元之外幣匯率風險。以下資訊係按持有外幣個體之功能性貨幣彙總表達，所揭露之匯率係指該等功能性貨幣換算至表達貨幣之匯率。具重大影響之外幣兌換（損）益（已實現及未實現）如下：

	110年1月1日 至3月31日	109年1月1日 至3月31日
已實現	\$ 1,472	(\$ 497)
未實現	(1,020)	574
	<u>\$ 452</u>	<u>\$ 77</u>

三三、附註揭露事項

(一) 重大交易事項及(二)轉投資事業相關資訊：

1. 資金貸與他人。
2. 為他人背書保證。(附表一)
3. 期末持有有價證券情形（不包含投資子公司及關聯企業部分）。
(附表二)
4. 累積買進或賣出同一有價證券之金額達新臺幣 3 億元或實收資本額 20% 以上。(無)
5. 取得不動產之金額達新臺幣 3 億元或實收資本額 20% 以上。(無)
6. 處分不動產之金額達新臺幣 3 億元或實收資本額 20% 以上。(無)
7. 與關係人進、銷貨之金額達新臺幣 1 億元或實收資本額 20% 以上。(無)
8. 應收關係人款項達新臺幣 1 億元或實收資本額 20% 以上。(無)
9. 從事衍生工具交易。(無)
10. 其他：母子公司間及各子公司間之業務關係及重要交易往來情形及金額。(附表三)
11. 被投資公司資訊。(附表四)

(三) 大陸投資資訊：

1. 大陸被投資公司名稱、主要營業項目、實收資本額、投資方式、資金匯出入情形、持股比例、投資損益、期末投資帳面金額、已匯回投資損益及赴大陸地區投資限額。(無)

2. 與大陸被投資公司直接或間接經由第三地區所發生下列之重大交易事項，及其價格、付款條件、未實現損益：

(1) 進貨金額及百分比與相關應付款項之期末餘額及百分比。

(無)

(2) 銷貨金額及百分比與相關應收款項之期末餘額及百分比。

(無)

(3) 財產交易金額及其所產生之損益數額。(無)

(4) 票據背書保證或提供擔保品之期末餘額及其目的。

(5) 資金融通之最高餘額、期末餘額、利率區間及當期利息總額。(無)

(6) 其他對當期損益或財務狀況有重大影響之交易事項，如勞務之提供或收受等。(無)

(四) 主要股東資訊：股權比例達 5% 以上之股東名稱、持股數額及比例。

(附表五)

三四、部門資訊

提供給主要營運決策者用以分配資源及評量部門績效之資訊，著重於每一交付或提供之產品或勞務之種類。依 IFRS 8「營運部門」之規定，合併公司營運決策係以集團整體營運績效及經濟資源為主要考量基礎，故係屬單一營運部門。

驛宏資通股份有限公司及子公司

為他人背書保證

民國 110 年 1 月 1 日至 3 月 31 日

附表一

單位：除另予註明者外，
為新台幣仟元

編號 (註1)	背書保證者 公司名稱	被背書保證對象		對單一企業 背書保證 金額	本期最高背書 保證餘額	期末背書 保證餘額	實際動支金額	以財產擔保之 背書保證金額	累計背書保證 金額佔最近期 財務報表淨值 之比率(%)	背書保證 最高限額	屬母公司 對子公司 背書保證	屬子公司 對母公司 背書保證	屬大陸地 區背書保證	備註
		公司名稱	關係 (註2)											
0	驛宏資通股份有限公司	和平整合資訊股份有限 公司	(2)	\$ 500,250 (註3)	\$ 70,000	\$ 70,000	\$ 5,000	\$ -	13.99%	\$ 750,375 (註3)	Y	N	N	

註 1：編號欄之說明如下：

(1) 發行人填 0。

(2) 被投資公司按公司別由阿拉伯數字 1 開始依序編號。

註 2：背書保證者與背書保證對象之關係如下：

(1) 直接持有普通股股權超過 50% 之子公司。

(2) 母公司與子公司持有普通股股權合併計算超過 50% 之被投資公司。

(3) 對於直接或經由子公司間接持有普通股股權超過 50% 之母公司。

註 3：本公司「背書保證作業程序」規定，本公司對外背書保證總額以本公司最近期經會計師查核簽證或核閱之財務報表淨值之 150% 為限，對單一企業背書保證之金額則以不超過本公司最近期經會計師查核簽證或核閱之財務報表淨值之 100% 為限。

駱宏資通股份有限公司及子公司

期末持有有價證券情形

民國 110 年 3 月 31 日

附表二

單位：除另予註明者外，
為新台幣仟元

持有之公司	有價證券名稱	有價證券發行人與本公司之關係	帳列科目	期末				備註
				股數／單位數	帳面金額	持股比例	公允價值	
駱宏資通股份有限公司	普通股							
	見龍實業股份有限公司	—	透過損益按公允價值衡量之金融資產—非流動	2,000,000	\$ 17,534	5.41%	\$ 17,534	(註1)
	大眾電信股份有限公司	—	透過損益按公允價值衡量之金融資產—非流動	1,507,872	-	0.34%	-	
	美商艾旺電子商務股份有限公司 (II.COM.INC) BVI WAN Net Technology, LTD.	—	透過損益按公允價值衡量之金融資產—非流動	62,100	-	0.42%	-	
駱宏國際股份有限公司	普通股							
	鴻方科技股份有限公司	—	透過損益按公允價值衡量之金融資產—非流動	500,000	-	2.00%	-	

註1：按公允價值衡量者，係以公允價值評價調整後及扣除備抵損失之帳面餘額列示；非屬按公允價值衡量者，係以攤銷後成本（已扣除備抵損失）之帳面餘額列示。

註2：投資子公司相關資訊，請參閱附表四。

駱宏資通股份有限公司及子公司
 母子公司間業務關係及重要交易往來情形
 民國 110 年 1 月 1 日至 3 月 31 日

附表三

單位：除另予註明者外
 ，為新台幣仟元

編 號 (註 1)	交 易 人 名 稱	交 易 往 來 對 象	與 交 易 人 之 關 係 (註 2)	交 易 往 來 情 形			
				交 易 科 目	金 額	交 易 條 件	佔 合 併 總 營 收 或 總 資 產 之 比 率 (註 3)
0	駱宏資通股份有限公司	駿永資訊科技股份有限公司	1	銷貨收入	\$ 2	與一般客戶交易條件相當。	-
		駿永資訊科技股份有限公司	1	技術服務收入	24,373	與一般客戶交易條件相當。	14%
		駿永資訊科技股份有限公司	1	進 貨	18,076	與一般客戶交易條件相當。	10%
		駿永資訊科技股份有限公司	1	技術服務成本	4,494	與一般客戶交易條件相當。	3%
		駿永資訊科技股份有限公司	1	應收帳款—關係人	47,489	與一般客戶交易條件相當。	5%
		駿永資訊科技股份有限公司	1	其他應收款—關係人	3,362	與一般客戶交易條件相當。	-
		駿永資訊科技股份有限公司	1	應付帳款—關係人	23,698	與一般客戶交易條件相當。	2%
		駿永資訊科技股份有限公司	2	銷貨收入	18,076	與一般客戶交易條件相當。	10%
		駿永資訊科技股份有限公司	2	技術服務收入	4,494	與一般客戶交易條件相當。	3%
		駿永資訊科技股份有限公司	2	進 貨	2	與一般客戶交易條件相當。	-
		駿永資訊科技股份有限公司	2	技術服務成本	24,373	與一般客戶交易條件相當。	14%
		駿永資訊科技股份有限公司	2	應收帳款—關係人	23,698	與一般客戶交易條件相當。	2%
		駿永資訊科技股份有限公司	2	應付帳款—關係人	47,489	與一般客戶交易條件相當。	5%
		駿永資訊科技股份有限公司	2	其他應付款—關係人	3,362	與一般客戶交易條件相當。	-
		和平整合資訊股份有限公司	1	技術服務收入	797	與一般客戶交易條件相當。	-
		和平整合資訊股份有限公司	1	技術服務成本	108	與一般客戶交易條件相當。	-
		和平整合資訊股份有限公司	1	應收帳款—關係人	805	與一般客戶交易條件相當。	-
		和平整合資訊股份有限公司	1	其他應收款—關係人	657	與一般客戶交易條件相當。	-
		和平整合資訊股份有限公司	1	應付帳款—關係人	111	與一般客戶交易條件相當。	-
		和平整合資訊股份有限公司	2	技術服務收入	108	與一般客戶交易條件相當。	-
		和平整合資訊股份有限公司	2	技術服務成本	797	與一般客戶交易條件相當。	-
		和平整合資訊股份有限公司	2	應收帳款—關係人	111	與一般客戶交易條件相當。	-
		和平整合資訊股份有限公司	2	應付帳款—關係人	805	與一般客戶交易條件相當。	-
		和平整合資訊股份有限公司	2	其他應付款—關係人	657	與一般客戶交易條件相當。	-
		駱宏國際股份有限公司	1	其他應收款—關係人	36	與一般客戶交易條件相當。	-
		駱宏國際股份有限公司	1	預收款項	26	與一般客戶交易條件相當。	-
		駱宏國際股份有限公司	2	預付款項	26	與一般客戶交易條件相當。	-
駱宏國際股份有限公司	2	其他應付款—關係人	36	與一般客戶交易條件相當。	-		

(接次頁)

(承前頁)

編號 (註1)	交易人名稱	交易往來對象	與交易人之關係 (註2)	交易往來情形			
				科目	金額	交易條件	佔合併總營收或 總資產之比率 (註3)
1	駿永資訊科技股份有限公司	和平整合資訊股份有限公司	3	銷貨收入	\$ 52	與一般客戶交易條件相當。	-
		和平整合資訊股份有限公司	3	技術服務收入	70	與一般客戶交易條件相當。	-
		和平整合資訊股份有限公司	3	技術服務成本	1,801	與一般客戶交易條件相當。	1%
		和平整合資訊股份有限公司	3	應收帳款—關係人	14	與一般客戶交易條件相當。	-
2	和平整合資訊股份有限公司	和平整合資訊股份有限公司	3	應付帳款—關係人	1,872	與一般客戶交易條件相當。	-
		駿永資訊科技股份有限公司	3	技術服務收入	1,801	與一般客戶交易條件相當。	1%
		駿永資訊科技股份有限公司	3	進貨	52	與一般客戶交易條件相當。	-
		駿永資訊科技股份有限公司	3	技術服務成本	70	與一般客戶交易條件相當。	-
		駿永資訊科技股份有限公司	3	應收帳款—關係人	1,872	與一般客戶交易條件相當。	-
		駿永資訊科技股份有限公司	3	應付帳款—關係人	14	與一般客戶交易條件相當。	-

註1： 母公司及其子公司相互間之業務往來資訊應分別於編號欄註明，編號之填寫方法如下：

1. 母公司填 0。
2. 子公司依公司別由阿拉伯數字 1 開始依序編號。

註2： 與交易人之關係有以下三種，標示種類即可：

1. 母公司對子公司。
2. 子公司對母公司。
3. 子公司對子公司。

註3： 交易往來金額佔合併總營收或總資產比率之計算，若屬資產負債科目者，以期末餘額佔合併總資產之方式計算；若屬損益科目者，以期中累積金額佔合併總營收之方式計算。

驛宏資通股份有限公司及子公司
被投資公司名稱、所在地區等相關資訊
民國 110 年 1 月 1 日至 3 月 31 日

附表四

單位：除另予註明者外，為
新台幣仟元，外幣元

投資公司名稱	被投資公司名稱	所在地區	主要營業項目	原始投資金額		期末持有			被投資公司 本期(損)益	本期認列之 投資(損)益	備註
				本期期末	上期期末	股數	比率(%)	帳面金額			
驛宏資通股份有限公司	驛宏國際股份有限公司	台灣	資訊處理服務	\$ 292,640	\$ 267,640	29,264,000	100	\$ 349,341	\$ 3,487	\$ 3,487	(註1及3)
驛宏國際股份有限公司	駿永資訊科技股份有限公司	台灣	資訊設備批發及零售	227,740	227,740	22,774,000	100	278,802	4,201	4,201	(註1及3)
	和平整合資訊股份有限公司	台灣	資訊設備批發及零售	32,570	32,570	3,257,000	100	42,041	(223)	(223)	(註2及3)
	合騰科技股份有限公司	台灣	資訊設備批發及零售	27,500	1,000	2,750,000	100	27,021	(459)	(459)	(註2及3)

註 1：係依被投資公司 110 年第 1 季經會計師核閱之財務報表認列之投資損益。

註 2：係依被投資公司 110 年第 1 季未經會計師核閱之財務報表認列之投資損益。

註 3：投資公司期末長期股權投資與被投資公司期末股權淨值合併時業已全數沖銷。

驊宏資通股份有限公司

主要股東資訊

民國 110 年 3 月 31 日

附表五

主 要 股 東 名 稱	股 份	
	持 有 股 數	持 股 比 例
龍一實業股份有限公司	4,671,166	9.93%
和橋實業股份有限公司	4,663,569	9.92%

註 1：本表主要股東資訊係由集保公司以當季季底最後一個營業日，計算股東持有公司已完成無實體登錄交付（含庫藏股）之普通股及特別股合計達 5% 以上資料。本公司合併財務報告所記載股本與實際已完成無實體登錄交付股數，可能因編製計算基礎不同或有差異。

註 2：上開資料如屬股東將持股交付信託，係以受託人開立信託專戶之委託人個別分戶揭示。至於股東依據證券交易法令辦理持股超過 10% 之內部人股權申報，其持股包括本人持股加計其交付信託且對信託財產具有運用決定權股份等，有關內部人股權申報資料請參閱公開資訊觀測站。